

BIULETYN

ISSN 1896-6195

ZACHOROWANIA NA NOWOTWORY ZŁOŚLIWE
W WOJEWÓDZTWIE ŁÓDZKIM

NUMER 19

DANE ZA ROK 2022



ZESPÓŁ REDAKCYJNY

Joanna Stawicka

Agnieszka Kowalska

Agnieszka Rosińska

Michał Małus

Urszula Wojciechowska

WYDAWCA

Wojewódzkie Biuro Rejestracji Nowotworów Złośliwych

w Wojewódzkim Wielospecjalistycznym Centrum Onkologii i Traumatologii im. M. Kopernika

93-513 Łódź, ul. Pabianicka 62

Łódź, 2024 rok



Publikacja w wersji elektronicznej sfinansowana przez Ministra Zdrowia w ramach programu wieloletniego pn. „Narodowa Strategia Onkologiczna” w zakresie zadania „Wspomaganie systemu rejestracji nowotworów”, pomiędzy Narodowym Instytutem Onkologii im. Marii Skłodowskiej-Curie – Państwowym Instytutem Badawczym a Wojewódzkim Biurem Rejestracji Nowotworów przy Wojewódzkim Wielospecjalistycznym Centrum Onkologii i Traumatologii im. M. Kopernika w Łodzi w oparciu o Umowę nr 1182/2024 na realizację programu.

Spis treści:

1. Podstawy prawne i źródła finansowania	4
2. Platforma e-KRN+	4
3. Łódzki Rejestr Nowotworów	4
4. Województwo Łódzkie- populacja i umieralność ogółem	6
5. Materiał i metoda	7
6. Formularz zgłoszenia nowotworu złośliwego	9
7. Struktura ludności Województwa Łódzkiego w 2022 roku	10
8. Zarejestrowane zachorowania na nowotwory złośliwe w Województwie Łódzkim w 2022 r.	12
9. Zachorowalność na nowotwory w powiatach	23
10. Zgony na nowotwory złośliwe w Województwie Łódzkim w 2022 roku	75
11. Umieralność na nowotwory złośliwe w powiatach	86
Załącznik 1.	
Międzynarodowa Statystyczna Klasyfikacja Chorób i Problemów Zdrowotnych, rewizja X	136

1. PODSTAWY PRAWNE I ŹRÓDŁA FINANSOWANIA REJESTRU

Łódzkie Biuro Rejestracji Nowotworów działa w ramach sieci wojewódzkich biur rejestracji Krajowego Rejestru Nowotworów (KRN), których umiejscowienie określa rozporządzenie (Dz.U. 2012 poz. 1497) wskazujące siedzibę Łódzkiego Biura Rejestracji w Wojewódzkim Wielospecjalistycznym Centrum Onkologii i Traumatologii im. M. Kopernika w Łodzi.

Podstawami prawnymi działania KRN są: Ustawa o statystyce publicznej (Dz. U. nr 88 poz. 439 z 1995 roku) oraz Ustawa o systemie informacji w ochronie zdrowia z dnia 18 kwietnia 2011 r. (Dz. U. z 2011 r. nr 113 poz. 657) i wydane na jej podstawie rozporządzenia (Dz.U. 2012 poz. 1497, Dz.U. 2018 poz. 2103, Dz.U.2023 poz.661).

Źródłem finansowania KRN oraz wojewódzkich biur rejestracji nowotworów jest dotacja celowa na finansowanie zadania Narodowej Strategii Onkologicznej (program wieloletni na lata 2020-2030 pn. Prowadzenie Krajowego Rejestru Nowotworów).

2. PLATFORMA e-KRN+

W 2023 roku wdrożono nową wersję systemu do rejestracji nowotworów pod nazwą e-KRN+, w którym gromadzone są i analizowane dane Krajowego Rejestru Nowotworów (<https://onkologia.org.pl>). Jeden z modułów nowego systemu umożliwia integrację rejestru KRN z systemami świadczeniodawców leczących choroby nowotworowe co pozwala na rejestrację danych o zachorowaniach na nowotwory oraz umożliwia śledzenie istotnych zmian przebiegu choroby. Dane dotyczące zachorowań na nowotwory mogą być zgłaszane przez lekarzy poprzez portal WEB e-KRN+, jak również pobierane bezpośrednio ze zintegrowanych z KRN systemów szpitalnych. Portal WEB udostępnia również szeroki zakres raportów z zakresu epidemiologii nowotworów złośliwych na poziomie krajowym i wojewódzkim.

3. ŁÓDZKI REJESTR NOWOTWORÓW

Wymienione powyżej akty prawne nakładają na wszystkie jednostki służby zdrowia (publiczne i niepubliczne) obowiązek wypełniania i wysyłania do odpowiednich (zgodnych z miejscem zamieszkania pacjenta) wojewódzkich biur rejestracji nowotworów, informacji o zachorowaniach na nowotwory złośliwe w Polsce według płci, wieku, umiejscowienia nowotworu, stadium zaawansowania, metod diagnostyki i leczenia nowotworów.

Zgłoszeniu podlegają choroby nowotworowe oznaczone w X rewizji Międzynarodowej Statystycznej Klasyfikacji Chorób i Problemów Zdrowotnych numerami C00-C97, D00-D09 (nowotwory złośliwe) oraz D37-D48 (nowotwory o niepewnym lub nieznanym charakterze).

Łódzkie Biuro Rejestracji Nowotworów jest jednym z 16 Biur Rejestracji Nowotworów w Polsce (jedno biuro w każdym województwie), gromadzącym dane o zachorowaniach na nowotwory w populacji województwa łódzkiego.

Corocznie wydawany przez Łódzkie Biuro Rejestracji Nowotworów biuletyn w formie elektronicznej zawiera dane dotyczące zarejestrowanych zachorowań i zgonów z powodu nowotworów złośliwych w województwie łódzkim. Niniejsze opracowanie dotyczy zachorowań w 2022 roku i jest już dziewiętnastą edycją „Biuletynu zachorowania na nowotwory złośliwe w województwie łódzkim”.

Dziękując wszystkim pracownikom służby zdrowia, którzy dopełniają przedmiotowego obowiązku, zwracamy się z apelem o dalszą współpracę w zakresie wypełniania Kart Zgłoszenia Nowotworu Złośliwego na platformie e-KRN+, zarówno w przypadku rozpoznania choroby, zmian metod leczenia jak i zgonu.

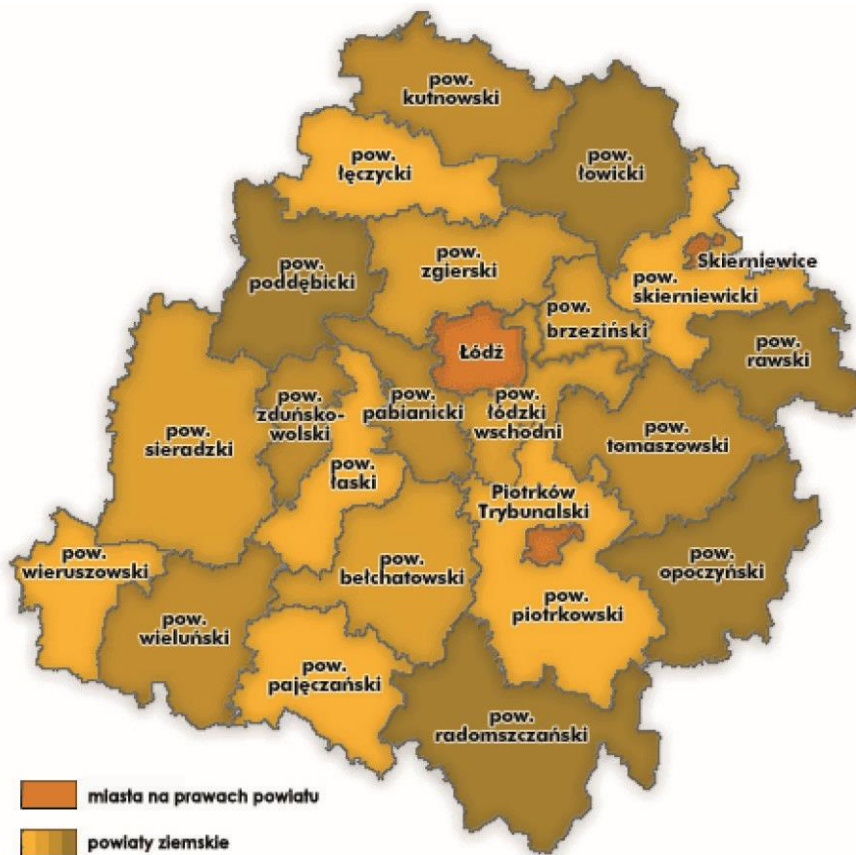


4. WOJEWÓDZTWO ŁÓDZKIE – POPULACJA I UMIERALNOŚĆ OGÓŁEM

Podstawowe dane demograficzne

Województwo łódzkie zajmuje obszar 18 219 km² i znajduje się na 9 miejscu pod względem wielkości powierzchni w kraju. Obejmuje 21 powiatów, 3 miasta na prawach powiatu oraz 177 gmin (18 miejskich, 129 wiejskich i 30 miejsko-wiejskich).

Województwo łódzkie według danych GUS (stan na dzień 30 czerwca 2022), liczyło 2 385 620 mieszkańców. Kobiety stanowiły 52% populacji regionu. Pod względem wielkości populacji województwo łódzkie, plasuje się na 6 miejscu w kraju po województwach: mazowieckim, śląskim, wielkopolskim, małopolskim i dolnośląskim.



Rysunek 1. Województwo łódzkie - podział administracyjny.

Zgony ogółem w województwie łódzkim

Według GUS w 2022 roku na terenie województwa łódzkiego zanotowano 33 357 zgonów z powodu wszystkich przyczyn, tj. o 4 658 mniej niż w 2021 roku. W omawianym roku odnotowano 16 479 zgonów mężczyzn i 16 878 zgonów kobiet, tj. o 399 zgonów kobiet więcej niż zgonów mężczyzn.

Nowotwory złośliwe stanowiły około 19,6% wszystkich zgonów w województwie łódzkim (ogółem 6540 przypadków w tym 3393 przypadki u mężczyzn oraz 3147 przypadków u kobiet).

5. MATERIAŁ I METODA

Wojewódzki Łódzki Rejestr Nowotworów Złośliwych rejestruje przypadki zachorowań na nowotwory złośliwe zgłaszane do ogólnopolskiego systemu informatycznego, które są podstawą analiz zagrożenia nowotworami złośliwymi populacji województwa łódzkiego, publikowanych każdego roku w biuletynach w formie elektronicznej-„Nowotwory złośliwe w województwie łódzkim”. Łódzkie Biuro Rejestracji Nowotworów koduje nowotwory zgodnie z komunikatem Ministra Zdrowia i Opieki Społecznej z dnia 28 października 1996 roku z wykorzystaniem międzynarodowej klasyfikacji wprowadzenia X Rewizji Międzynarodowej Statystycznej Kwalifikacji Chorób i Problemów Zdrowotnych (Dz.Urz. MZIOS 1996 nr 13, poz. 35).

W rejestrze używana jest również Międzynarodowa Klasyfikacja Chorób dla Onkologii (ICD-O-3), która pozwala porównywać dane zgromadzone w rejestrze z danymi gromadzonymi w innych rejestrach nowotworowych na świecie.

W niniejszym biuletynie, do oceny występowania nowotworów w populacji objętej rejestrem wykorzystano poniższe miary statystyczne:

- Liczby bezwzględne przypadków zachorowań i zgonów występujących w populacji województwa łódzkiego w 2022 roku;
- Współczynniki surowe zachorowalności oraz umieralności określające bezwzględną liczbę zachorowań/zgonów na 100 tys. badanej populacji
- Współczynniki standaryzowane określające liczbę zachorowań/zgonów na 100,000 tys. populacji unormowanej, która wystąpiłoby w danej populacji, gdyby struktura wieku tej populacji była taka sama jak struktura wieku populacji przyjętej za standard. W niniejszej publikacji wprowadzono standaryzację według dwóch standardów: standardowej populacji świata - ASW¹² oraz standardowej populacji Europy z 2013 roku - ESP2013³.
- Wskaźniki struktury (odsetek) zgonów oraz zarejestrowanych zachorowań na nowotwory złośliwe są ilorazem bezwzględnej liczby zgonów/zarejestrowanych zachorowań na poszczególne nowotwory i całkowitej liczby zgonów/zgłoszonych zachorowań przedstawionym w procentach.

Analizę zgromadzonych danych statystycznych przeprowadzono zgodnie metodologią opisaną w „CancerRegistrationPrinciples and Methods” IARC, Lyon 1991.

Do opracowania niniejszego biuletynu wykorzystano:

- Dane dotyczące zgonów na terenie województwa łódzkiego publikowane przez Główny Urząd Statystyczny;
- Dane dotyczące zachorowań na terenie województwa łódzkiego – zgromadzone w Krajowym Rejestrze Nowotworów wprowadzone przez zespół Łódzkiego Biura Rejestracji Nowotworów;

¹ <https://www.who.int/healthinfo/paper31.pdf>

² <https://ec.europa.eu/eurostat/documents/3859598/5926869/KS-RA-13-028-EN.PDF/e713fa79-1add-44e8-b23d-5e8fa09b3f8f>

³ <https://www.bip.gov.pl/subjects/17225,Wojew%C3%B3dztwie+Centrum+Zdrowia+Publicznego+w+%C5%81odzi.html>

- Dane demograficzne opublikowane przez Wojewódzkie Centrum Zdrowia Publicznego w Łodzi. Ze względu na małe liczby zachorowań i zgonów na poszczególne nowotwory złośliwe występujące w powiatach województwa łódzkiego tabele według powiatów zostały opracowane dla grup nowotworów zagregowanych według poniższych kategorii:

Opis	Zakres ICD-10
Nowotwory ogółem	C00-D09
Warga, jama ustna i gardło	C00-C14
Układ pokarmowy	C15-C26
Jelito grube	C18-C21
Układ oddechowy	C30-C34
Układ oddechowy i narządy klatki piersiowej	C30-C39
Tchawica, oskrzela i płuco	C33-C34
Narządy klatki piersiowej	C37-C39
Kości i chrząstki stawowe	C40-C41
Czerniak	C43
Inne nowotwory złośliwe skóry	C44
Mezotelium i tkanki miękkie	C45-C49
Pierś (żeńską)	C50
Żeńskie narządy płciowe	C51-C58
Męskie narządy płciowe	C60-C63
Gruzoł krokowy	C61
Układ moczowy	C64-C68
Oko, mózg i inne części ośrodkowego układu nerwowego	C69-C72
Tarczycyca i inne gruczoły wydzielania wewnętrznego	C73-C75
Nowotwory złośliwe niedokładnie określone, wtórne i o nieokreślonym umiejscowieniu	C76-C80
Tkanka limfatyczna, układ krwiotwórczy	C81-C96
Chłoniaki nie-Hodgkinowskie	C82-C86+C96
Białaczki	C91-C95
Nowotwory <i>in situ</i>	D00-D09

6. FORMULARZ ZGŁOSZENIA NOWOTWORU ZŁOŚLIWEGO

Elektroniczny formularz zgłoszenia nowotworu złośliwego, którego zakres określa ostatnia nowelizacja rozporządzenia (Dz.U 2023 poz.661) do ustawy o systemie informacji w ochronie zdrowia dostępny w aplikacji na stronie <https://app.ekrn.pl>. Należy go wypełnić.

- przy pierwszym rozpoznaniu oraz;
- przy wizytach kontrolnych, w czasie których zostały stwierdzone istotne zmiany mające związek z: diagnozą (zmiana lub doprecyzowanie rozpoznania, stwierdzenie kolejnego nowotworu); leczeniem (podjęcie i zakończenie leczenia, wdrożenie innego leczenia); postępowaniem choroby (stwierdzenie przerzutów, nawrotu, progresji lub transformacji choroby);
- na podstawie aktu zgonu, jeśli przyczyną zgonu był nowotwór złośliwy.

Zgłoszeniu podlegają choroby nowotworowe oznaczone w X rewizji Międzynarodowej Statystycznej Klasyfikacji Chorób i Problemów Zdrowotnych numerami C00–C97 oraz D00–D09.

Do 30 września 2024 roku można zgłosić nowotwór wysyłając do wojewódzkiego biura rejestracji nowotworów kartę zgłoszenia o symbolu MZ/N-1a w wersji papierowej. Po tym terminie ten sposób zgłaszania nowotworów traci legalną podstawę prawną.

7. STRUKTURA LUDNOŚCI WOJEWÓDZTWA ŁÓDZKIEGO W 2022 ROKU

Tabela. 7.1

Struktura populacji według płci i wieku w 2022 roku

Grupa wieku	Kobiety		Mężczyźni	
	Liczba	%	Liczba	%
00-04	51324	4,1	53853	4,7
05-09	55852	4,5	59086	5,2
10-14	60835	4,9	64412	5,7
15-19	53251	4,3	56170	4,9
20-24	54483	4,4	57255	5,0
25-29	64599	5,2	68123	6,0
30-34	76310	6,1	79948	7,0
35-39	91543	7,3	95246	8,4
40-44	94760	7,6	97192	8,6
45-49	89916	7,2	89491	7,9
50-54	77157	6,2	74440	6,6
55-59	74361	6,0	68130	6,0
60-64	89762	7,2	75861	6,7
65-69	97482	7,8	75944	6,7
70-74	85147	6,8	58109	5,1
75-79	53510	4,3	31668	2,8
80-84	37382	3,0	17744	1,6
85+	41276	3,3	13998	1,2
Ogółem	1248950	100,0	1136670	100,0

Populacja województwa łódzkiego w 2022 roku liczyła 2 385 620 mieszkańców z nieznaczną przewagą kobiet (52%) (tab. 7.1). Największa liczba mieszkańców województwa łódzkiego zamieszkuje miasto Łódź (27,7%). Wśród powiatów największa liczba mieszkańców występowała w powiecie zgierskim (7,0%), pabianickim (5,0%), sieradzkim (4,7%), tomaszowskim (4,7%). Najmniejsza liczba ludności zamieszkiwała powiaty: brzeziński (1,3%), skierniewickim (1,6%) oraz poddębickim i wierszowskim (1,7%) (tab. 7.2, rys. 7.1).

Tabela 7.2.

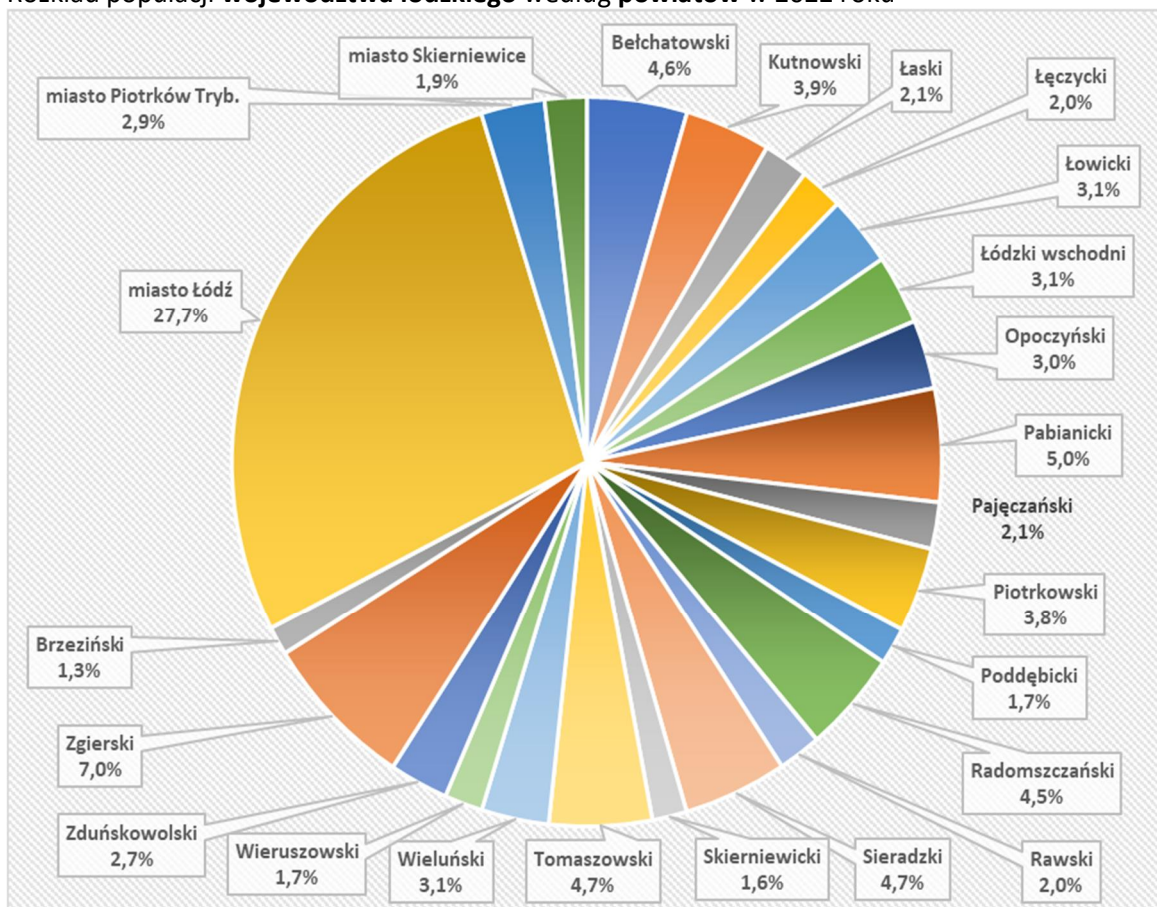
Populacja według płci i powiatów w 2022 roku

Powiat	Kobiety	Mężczyźni	Ogółem	
Bełchatowski	55893	53349	109242	4,6%
Kutnowski	47818	44104	91922	3,9%
Łaski	25224	23828	49052	2,1%
Łęczycki	24224	22971	47195	2,0%
Łowicki	38611	36204	74815	3,1%
Łódzki wschodni	38627	35576	74203	3,1%
Opoczyński	36686	35874	72560	3,0%

Powiat	Kobiety	Mężczyźni	Ogółem	
Pabianicki	63113	56399	119512	5,0%
Pajęczański	24789	24369	49158	2,1%
Piotrkowski	45836	44572	90408	3,8%
Poddębicki	20070	19559	39629	1,7%
Radomszczański	55065	52935	108000	4,5%
Rawski	23633	22951	46584	2,0%
Sieradzki	57695	54999	112694	4,7%
Skierniewicki	18974	18841	37815	1,6%
Tomaszowski	58386	53442	111828	4,7%
Wieluński	37531	35841	73372	3,1%
Wieruszowski	21030	20572	41602	1,7%
Zduńskowolski	33054	30962	64016	2,7%
Zgierski	87247	79622	166869	7,0%
Brzeziński	15676	14632	30308	1,3%
miasto Łódź	359698	301631	661329	27,7%
miasto Piotrków Tryb.	36039	31695	67734	2,9%
miasto Skierniewice	24031	21742	45773	1,9%
Ogółem	1248950	1136670	2385620	100,0%

Rysunek 7.1.

Rozkład populacji województwa łódzkiego według powiatów w 2022 roku



8. ZAREJESTROWANE ZACHOROWANIA NA NOWOTWORY ZŁOŚLIWE W WOJEWÓDZTWIE ŁÓDZKIM W 2022 ROKU

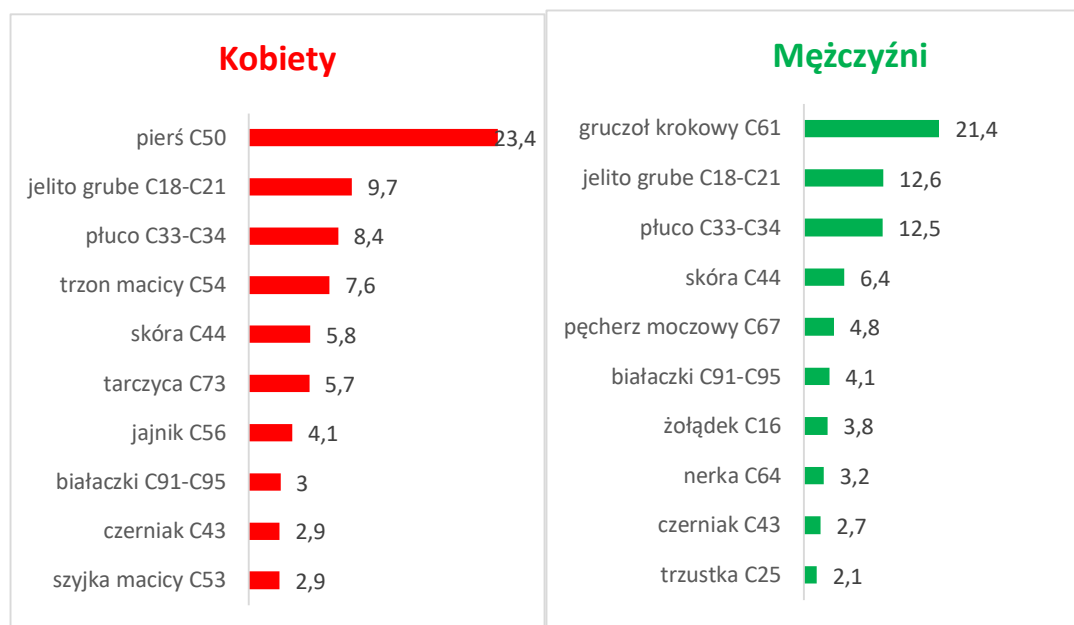
W 2022 roku w województwie łódzkim zarejestrowano 11650 zachorowania na nowotwory złośliwe, porównywalną liczbę do zachorowań zarejestrowano w 2021 roku (11624 vs 11650).

W 2022 roku w województwie łódzkim rozpoznano nowotwory złośliwe (ICD-10 C00-D09) u 5380 mężczyzn i 6270 kobiet. Standaryzowany na populację Europy (ESP2013) współczynnik zachorowalności u mężczyzn wynosił $519/10^5$, a u kobiet $437/10^5$ (tab. 8.1, 8.2).

W 2022 roku najczęstszym nowotworem rejestrowanym wśród mężczyzn z województwa łódzkiego był rak gruczołu krokowego (21,4%). Na kolejnych pozycjach znajdował się rak jelita grubego (12,6%) oraz rak płuca (12,5%). W populacji kobiet mieszkanek województwa łódzkiego najczęściej diagnozowanym nowotworem był rak piersi (23,4%), rak jelita grubego (9,7%), rak płuca (8,4%) oraz rak trzonu macicy (7,6%) (rys. 8.1).

Rysunek 8.1

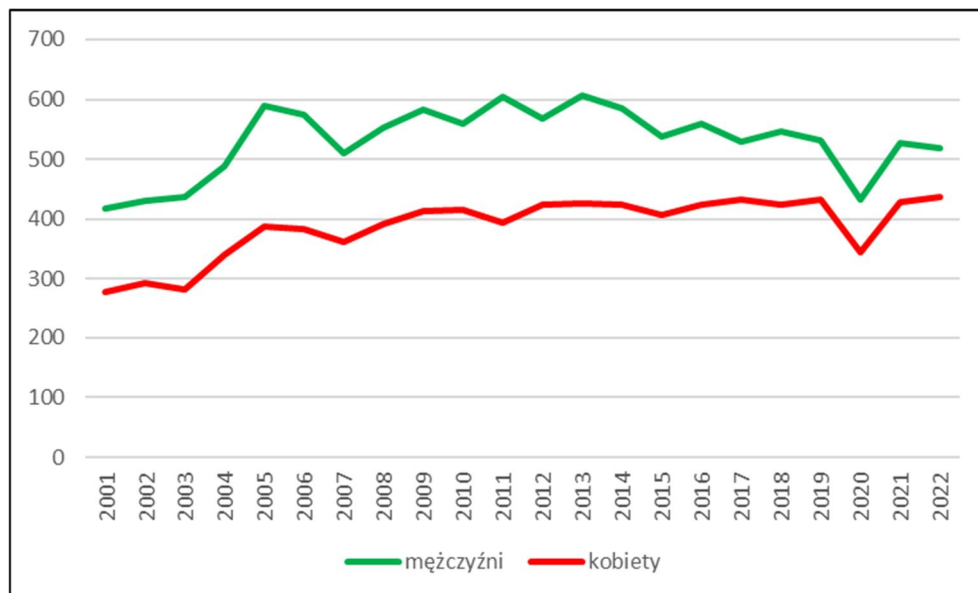
Struktura zachorowalności na najczęstsze nowotwory złośliwe w województwie łódzkim w 2022 roku według płci



Trendy czasowe zachorowalności na nowotwory złośliwe w Województwie Łódzkim w latach 2001- 2022

Rysunek 8.2

Trendy zachorowalności na nowotwory złośliwe mierzone wskaźnikiem zachorowalności standaryzowanym na populację Europy ESP2013 w województwie łódzkim w latach 2001-2022 według płci



Obostrzenia pandemiczne z 2020 roku oraz skutki pandemii w 2021 roku zaburzyły dotychczas obserwowane trendy. Od 2013 roku zachorowalność mężczyzn charakteryzuje się malejącym trendem, a wśród kobiet utrzymuje się na tym samym poziomie zachorowalności.

Tabela 8.1

Liczby bezwzględne, współczynniki surowe i standaryzowane (ASW, ESP2013) oraz odsetek zachorowań na nowotwory złośliwe wśród mężczyzn w województwie łódzkim w 2022 roku według grup narządowych

ICD 10	Liczba	Wsp. sur.	ASW	ESP2013	Odsetek
C00-D09	5380	473,3	242,3	519,4	100,0
C00-C14	214	18,8	10,9	19,1	4,0
C15-C26	1215	106,9	52,6	116,5	22,6
C18-C21	677	59,6	28,6	65,6	12,6
C30-C34	756	66,5	31,0	71,2	14,1
C30-C39	764	67,2	31,6	72,0	14,2
C33-C34	671	59,0	27,3	63,3	12,5
C37-C39	8	0,7	0,5	0,8	0,1
C40-C41	16	1,4	1,2	1,5	0,3
C43	143	12,6	7,1	13,4	2,7
C44	343	30,2	13,6	39,2	6,4
C45-C49	64	5,6	3,8	6,2	1,2
C50	14	1,2	0,6	1,3	0,3
C51-C58	0	0,0	0,0	0,0	0,0
C60-C63	1289	113,4	55,3	124,5	24,0
C64-C68	443	39,0	19,7	42,3	8,2
C69-C72	109	9,6	6,0	9,6	2,0
C73-C75	92	8,1	6,1	8,0	1,7
C76-C80	91	8,0	4,3	9,0	1,7
C81-C96	467	41,1	24,2	45,3	8,7
C82-C85+C96	130	11,4	6,6	13,0	2,4
C91-C95	221	19,4	11,8	21,0	4,1
D00-D09	116	10,2	5,1	11,4	2,2

Tabela 8.2

Liczby bezwzględne, współczynniki surowe i standaryzowane (ASW, ESP2013) oraz odsetek zachorowań na nowotwory złośliwe wśród kobiet w województwie łódzkim w 2022 roku według grup narządowych

ICD 10	Liczba	Wsp. sur.	ASW	ESP2013	Odsetek
C00-D09	6270	502,0	246,5	437,0	100,0
C00-C14	87	7,0	3,3	6,0	1,4
C15-C26	1010	80,9	32,1	68,0	16,1
C18-C21	611	48,9	19,2	41,1	9,7
C30-C34	551	44,1	16,7	36,0	8,8
C30-C39	564	45,2	17,2	36,9	9,0

ICD 10	Liczba	Wsp. sur.	ASW	ESP2013	Odsetek
C33-C34	525	42,0	15,8	34,2	8,4
C37-C39	13	1,0	0,6	0,9	0,2
C40-C41	25	2,0	1,6	1,9	0,4
C43	180	14,4	7,4	12,6	2,9
C44	363	29,1	9,7	24,3	5,8
C45-C49	78	6,2	4,3	6,0	1,2
C50	1465	117,3	63,1	104,1	23,4
C51-C58	967	77,4	38,9	68,0	15,4
C60-C63	0	0,0	0,0	0,0	0,0
C64-C68	233	18,7	8,6	16,0	3,7
C69-C72	147	11,8	7,4	10,7	2,3
C73-C75	389	31,1	22,3	29,2	6,2
C76-C80	125	10,0	4,8	8,9	2,0
C81-C96	479	38,4	19,7	33,3	7,6
C82-C85+C96	144	11,5	5,3	9,6	2,3
C91-C95	186	14,9	7,5	13,0	3,0
D00-D09	158	12,7	6,1	11,1	2,5

Tabela 8.3

Zarejestrowane zachorowania na nowotwory złośliwe w województwie łódzkim w populacji mężczyzn. Liczby bezwzględne, współczynniki surowe i standaryzowane (ASW, ESP2013) (patrz Załącznik 1)

ICD	Liczba	Wsp. sur.	ASW	ESP2013	Odsetek	ICD	Liczba	Wsp. sur.	ASW	ESP2013	Odsetek
C00	24	2,1	1,2	2,5	0,4	C55	0	0,0	0,0	0,0	0,0
C01	15	1,3	0,7	1,3	0,3	C56	0	0,0	0,0	0,0	0,0
C02	18	1,6	1,0	1,5	0,3	C57	0	0,0	0,0	0,0	0,0
C03	2	0,2	0,1	0,2	0,0	C58	0	0,0	0,0	0,0	0,0
C04	23	2,0	1,3	1,9	0,4	C60	22	1,9	1,1	1,9	0,4
C05	5	0,4	0,3	0,4	0,1	C61	1150	101,2	44,9	112,8	21,4
C06	9	0,8	0,5	0,8	0,2	C62	117	10,3	9,3	9,8	2,2
C07	15	1,3	0,6	1,4	0,3	C63	0	0,0	0,0	0,0	0,0
C08	5	0,4	0,2	0,5	0,1	C64	172	15,1	8,8	15,3	3,2
C09	41	3,6	2,1	3,7	0,8	C65	4	0,4	0,2	0,3	0,1
C10	11	1,0	0,5	0,9	0,2	C66	9	0,8	0,3	0,9	0,2
C11	9	0,8	0,5	0,8	0,2	C67	257	22,6	10,4	25,8	4,8
C12	9	0,8	0,5	0,7	0,2	C68	1	0,1	0,1	0,1	0,0
C13	11	1,0	0,6	0,9	0,2	C69	16	1,4	0,8	1,5	0,3
C14	17	1,5	0,8	1,5	0,3	C70	13	1,1	0,7	1,2	0,2
C15	92	8,1	4,1	8,6	1,7	C71	73	6,4	4,0	6,4	1,4
C16	204	17,9	9,0	19,5	3,8	C72	7	0,6	0,6	0,6	0,1
C17	16	1,4	0,7	1,3	0,3	C73	68	6,0	4,1	5,8	1,3
C18	400	35,2	17,1	39,2	7,4	C74	15	1,3	1,3	1,4	0,3

ICD	Liczba	Wsp. sur.	ASW	ESP2013	Odsetek	ICD	Liczba	Wsp. sur.	ASW	ESP2013	Odsetek
C19	49	4,3	2,0	4,5	0,9	C75	9	0,8	0,8	0,8	0,2
C20	218	19,2	9,0	21,0	4,1	C76	0	0,0	0,0	0,0	0,0
C21	10	0,9	0,5	0,9	0,2	C77	0	0,0	0,0	0,0	0,0
C22	50	4,4	2,5	4,7	0,9	C78	0	0,0	0,0	0,0	0,0
C23	14	1,2	0,5	1,4	0,3	C79	0	0,0	0,0	0,0	0,0
C24	27	2,4	1,2	2,8	0,5	C80	91	8,0	4,3	9,0	1,7
C25	115	10,1	5,1	10,5	2,1	C81	25	2,2	1,9	2,1	0,5
C26	20	1,8	0,9	2,0	0,4	C82	15	1,3	0,8	1,3	0,3
C30	1	0,1	0,1	0,1	0,0	C83	59	5,2	3,1	5,8	1,1
C31	6	0,5	0,4	0,6	0,1	C84	6	0,5	0,4	0,5	0,1
C32	78	6,9	3,3	7,2	1,4	C85	45	4,0	2,0	4,9	0,8
C33	0	0,0	0,0	0,0	0,0	C88	13	1,1	0,5	1,5	0,2
C34	671	59,0	27,3	63,3	12,5	C90	78	6,9	3,4	7,6	1,4
C37	3	0,3	0,2	0,3	0,1	C91	146	12,8	7,9	13,9	2,7
C38	5	0,4	0,4	0,5	0,1	C92	62	5,5	3,2	6,0	1,2
C39	0	0,0	0,0	0,0	0,0	C93	9	0,8	0,4	0,8	0,2
C40	7	0,6	0,6	0,7	0,1	C94	2	0,2	0,1	0,1	0,0
C41	9	0,8	0,6	0,8	0,2	C95	2	0,2	0,1	0,2	0,0
C43	143	12,6	7,1	13,4	2,7	C96	5	0,4	0,3	0,5	0,1
C44	343	30,2	13,6	39,2	6,4	C97	0	0,0	0,0	0,0	0,0
C45	12	1,1	0,5	1,2	0,2	D00	0	0,0	0,0	0,0	0,0
C46	4	0,4	0,3	0,4	0,1	D01	26	2,3	1,2	2,3	0,5
C47	1	0,1	0,2	0,1	0,0	D02	4	0,4	0,2	0,3	0,1
C48	4	0,4	0,4	0,4	0,1	D03	17	1,5	0,9	1,6	0,3
C49	43	3,8	2,5	4,2	0,8	D04	22	1,9	0,8	2,7	0,4
C50	14	1,2	0,6	1,3	0,3	D05	0	0,0	0,0	0,0	0,0
C51	0	0,0	0,0	0,0	0,0	D06	0	0,0	0,0	0,0	0,0
C52	0	0,0	0,0	0,0	0,0	D07	2	0,2	0,1	0,2	0,0
C53	0	0,0	0,0	0,0	0,0	D09	45	4,0	1,9	4,3	0,8
C54	0	0,0	0,0	0,0	0,0						

Tabela 8.4

Zarejestrowane zachorowania na nowotwory złośliwe w województwie łódzkim w populacji kobiet.

Liczby bezwzględne, współczynniki surowe i standaryzowane (ASW, ESP2013) (patrz Załącznik 1)

ICD	Liczba	Wsp.sur.	ASW	ESP2013	Odsetek	ICD	Liczba	Wsp.sur.	ASW	ESP2013	Odsetek
C00	5	0,4	0,1	0,3	0,1	C55	3	0,2	0,1	0,2	0,0
C01	4	0,3	0,1	0,3	0,1	C56	260	20,8	11,5	18,5	4,1
C02	10	0,8	0,3	0,7	0,2	C57	9	0,7	0,4	0,7	0,1
C03	2	0,2	0,0	0,1	0,0	C58	0	0,0	0,0	0,0	0,0
C04	6	0,5	0,2	0,4	0,1	C60	0	0,0	0,0	0,0	0,0

ICD	Liczba	Wsp.sur.	ASW	ESP2013	Odsetek	ICD	Liczba	Wsp.sur.	ASW	ESP2013	Odsetek
C05	2	0,2	0,1	0,2	0,0	C61	0	0,0	0,0	0,0	0,0
C06	10	0,8	0,4	0,7	0,2	C62	0	0,0	0,0	0,0	0,0
C07	18	1,4	0,8	1,3	0,3	C63	0	0,0	0,0	0,0	0,0
C08	6	0,5	0,1	0,4	0,1	C64	128	10,2	5,5	8,9	2,0
C09	13	1,0	0,4	0,9	0,2	C65	8	0,6	0,3	0,5	0,1
C10	0	0,0	0,0	0,0	0,0	C66	3	0,2	0,1	0,2	0,0
C11	3	0,2	0,1	0,2	0,0	C67	93	7,4	2,7	6,3	1,5
C12	1	0,1	0,0	0,1	0,0	C68	1	0,1	0,1	0,1	0,0
C13	1	0,1	0,2	0,1	0,0	C69	29	2,3	1,0	2,0	0,5
C14	6	0,5	0,2	0,4	0,1	C70	12	1,0	0,4	0,8	0,2
C15	24	1,9	0,9	1,7	0,4	C71	101	8,1	5,8	7,5	1,6
C16	123	9,8	4,2	8,5	2,0	C72	5	0,4	0,2	0,4	0,1
C17	14	1,1	0,4	0,9	0,2	C73	356	28,5	20,6	26,8	5,7
C18	423	33,9	12,9	28,1	6,7	C74	22	1,8	1,1	1,5	0,4
C19	37	3,0	1,1	2,5	0,6	C75	11	0,9	0,7	0,8	0,2
C20	131	10,5	4,5	9,0	2,1	C76	1	0,1	0,0	0,1	0,0
C21	20	1,6	0,7	1,4	0,3	C77	0	0,0	0,0	0,0	0,0
C22	35	2,8	1,2	2,4	0,6	C78	0	0,0	0,0	0,0	0,0
C23	23	1,8	0,8	1,6	0,4	C79	0	0,0	0,0	0,0	0,0
C24	24	1,9	0,7	1,5	0,4	C80	124	9,9	4,7	8,9	2,0
C25	140	11,2	4,1	9,3	2,2	C81	36	2,9	3,2	3,1	0,6
C26	16	1,3	0,5	1,1	0,3	C82	22	1,8	1,0	1,5	0,4
C30	2	0,2	0,1	0,2	0,0	C83	57	4,6	2,0	3,7	0,9
C31	3	0,2	0,2	0,2	0,0	C84	9	0,7	0,3	0,6	0,1
C32	21	1,7	0,6	1,3	0,3	C85	53	4,2	2,0	3,6	0,8
C33	1	0,1	0,1	0,1	0,0	C88	10	0,8	0,3	0,7	0,2
C34	524	42,0	15,7	34,2	8,4	C90	103	8,2	3,5	7,0	1,6
C37	6	0,5	0,3	0,4	0,1	C91	121	9,7	4,6	8,4	1,9
C38	4	0,3	0,2	0,3	0,1	C92	58	4,6	2,6	4,1	0,9
C39	3	0,2	0,1	0,2	0,0	C93	3	0,2	0,1	0,2	0,0
C40	10	0,8	0,7	0,8	0,2	C94	3	0,2	0,1	0,2	0,0
C41	15	1,2	0,9	1,1	0,2	C95	1	0,1	0,0	0,1	0,0
C43	180	14,4	7,4	12,6	2,9	C96	3	0,2	0,1	0,2	0,0
C44	363	29,1	9,7	24,3	5,8	C97	0	0,0	0,0	0,0	0,0
C45	5	0,4	0,2	0,3	0,1	D00	3	0,2	0,1	0,2	0,0
C46	1	0,1	0,1	0,1	0,0	D01	26	2,1	1,1	1,9	0,4
C47	0	0,0	0,0	0,0	0,0	D02	1	0,1	0,0	0,1	0,0
C48	4	0,3	0,2	0,3	0,1	D03	18	1,4	0,7	1,2	0,3
C49	68	5,4	3,9	5,2	1,1	D04	19	1,5	0,3	1,2	0,3
C50	1465	117,3	63,1	104,1	23,4	D05	55	4,4	2,2	3,8	0,9
C51	31	2,5	0,9	2,1	0,5	D06	9	0,7	0,6	0,7	0,1
C52	7	0,6	0,1	0,5	0,1	D07	3	0,2	0,3	0,3	0,0

ICD	Liczba	Wsp. sur.	ASW	ESP2013	Odsetek	ICD	Liczba	Wsp. sur.	ASW	ESP2013	Odsetek
C53	179	14,3	8,3	13,0	2,9	D09	24	1,9	0,8	1,7	0,4
C54	478	38,3	17,6	33,2	7,6						

Tabela 8.5

Zarejestrowane zachorowania na nowotwory złośliwe u mężczyzn według umiejscowienia i 5-letnich grup wieku w województwie łódzkim w 2022 roku liczby bezwzględne

ICD	00-04	05-09	10-14	15-19	20-24	25-29	30-34	35-39	40-44	45-49	50-54	55-59	60-64	65-69	70-74	75-79	80-84	85+
C00	0	0	0	2	0	0	0	0	1	1	0	1	1	4	5	4	3	2
C01	0	0	0	0	0	0	0	0	1	1	0	1	4	2	4	0	2	0
C02	0	0	0	0	0	2	0	0	2	0	1	1	7	2	1	2	0	0
C03	0	0	0	0	0	0	0	0	0	0	0	0	1	0	1	0	0	0
C04	0	0	0	0	0	0	0	0	4	3	5	2	2	6	1	0	0	0
C05	0	0	0	0	0	0	0	0	0	0	1	1	1	2	0	0	0	0
C06	0	0	0	0	0	0	0	0	0	1	2	1	2	1	2	0	0	0
C07	0	0	0	0	0	0	0	1	0	1	0	0	3	4	1	4	0	1
C08	0	0	0	0	0	0	0	0	1	0	1	0	0	1	1	0	0	1
C09	0	0	0	0	0	0	1	1	2	5	5	6	4	7	4	4	2	0
C10	0	0	0	0	0	0	0	0	0	0	0	4	2	4	1	0	0	0
C11	0	0	0	0	0	0	0	3	1	0	1	0	1	0	2	0	1	0
C12	0	0	0	0	0	0	0	1	1	0	1	1	3	2	0	0	0	0
C13	0	0	0	0	0	0	0	0	2	4	1	0	1	1	1	0	1	0
C14	0	0	0	0	0	0	1	0	0	1	2	3	2	3	3	2	0	0
C15	0	0	0	0	0	0	0	0	2	2	6	13	15	17	20	9	6	2
C16	0	0	0	0	1	0	1	5	5	6	10	17	31	36	41	30	15	6
C17	0	0	0	0	0	0	0	1	0	2	1	0	3	4	4	1	0	0
C18	0	0	0	0	0	0	0	6	9	13	19	31	56	84	65	70	26	21
C19	0	0	0	0	0	0	1	0	0	0	1	3	8	11	14	8	3	0
C20	0	0	0	0	0	0	1	3	4	4	10	15	19	51	55	34	12	10
C21	0	0	0	0	0	0	1	0	2	0	2	0	0	3	0	0	2	0
C22	1	0	0	0	2	0	0	0	0	2	1	7	6	13	7	7	3	1
C23	0	0	0	0	0	0	0	0	1	0	0	1	1	1	6	1	3	0
C24	0	0	0	0	0	0	0	0	1	2	1	2	4	3	4	4	5	1
C25	0	0	0	0	0	0	0	0	3	5	8	13	13	27	28	9	5	4
C26	0	0	0	0	0	0	0	0	0	0	2	3	3	4	3	3	0	2
C30	0	0	0	0	0	0	0	0	0	0	0	0	1	0	0	0	0	0
C31	0	0	0	0	0	1	0	0	0	0	1	0	2	1	0	0	0	1
C32	0	0	0	0	0	0	0	1	1	1	4	7	11	21	17	7	6	2
C33	0	0	0	0	0	0	0	0	0	0	0	0	0	0	0	0	0	0
C34	0	0	0	0	0	0	2	1	4	5	16	46	99	165	177	95	37	24
C37	0	0	0	0	0	0	0	0	0	0	1	1	1	0	0	0	0	0
C38	0	0	0	1	0	0	0	0	0	0	0	1	2	0	0	0	1	0
C39	0	0	0	0	0	0	0	0	0	0	0	0	0	0	0	0	0	0
C40	0	0	1	1	0	0	0	2	0	0	1	1	0	0	0	0	1	0
C41	0	0	0	0	1	1	0	1	0	2	0	0	1	1	1	0	1	0

ICD	00-04	05-09	10-14	15-19	20-24	25-29	30-34	35-39	40-44	45-49	50-54	55-59	60-64	65-69	70-74	75-79	80-84	85+
C43	0	0	0	1	1	2	3	5	10	9	13	9	17	25	18	15	9	6
C44	0	1	0	0	0	0	1	2	7	3	11	19	32	47	62	47	45	66
C45	0	0	0	0	0	0	0	0	0	1	0	0	1	4	2	2	1	1
C46	0	0	0	0	0	1	0	1	0	0	0	1	0	0	0	1	0	0
C47	1	0	0	0	0	0	0	0	0	0	0	0	0	0	0	0	0	0
C48	0	0	1	1	0	0	0	0	0	0	0	0	0	1	0	1	0	0
C49	0	0	1	1	2	1	3	2	1	2	5	2	1	5	8	3	4	2
C50	0	0	0	0	0	0	0	0	0	0	0	1	4	1	4	3	1	0
C51	0	0	0	0	0	0	0	0	0	0	0	0	0	0	0	0	0	0
C52	0	0	0	0	0	0	0	0	0	0	0	0	0	0	0	0	0	0
C53	0	0	0	0	0	0	0	0	0	0	0	0	0	0	0	0	0	0
C54	0	0	0	0	0	0	0	0	0	0	0	0	0	0	0	0	0	0
C55	0	0	0	0	0	0	0	0	0	0	0	0	0	0	0	0	0	0
C56	0	0	0	0	0	0	0	0	0	0	0	0	0	0	0	0	0	0
C57	0	0	0	0	0	0	0	0	0	0	0	0	0	0	0	0	0	0
C58	0	0	0	0	0	0	0	0	0	0	0	0	0	0	0	0	0	0
C60	0	0	0	0	0	0	0	2	2	2	2	1	3	3	4	2	1	0
C61	0	0	0	0	0	0	0	0	2	9	20	67	133	277	291	210	97	44
C62	0	1	0	2	10	15	18	32	9	10	11	1	1	3	1	2	1	0
C63	0	0	0	0	0	0	0	0	0	0	0	0	0	0	0	0	0	0
C64	2	1	1	2	0	0	1	4	9	7	18	12	21	33	43	8	7	3
C65	0	0	0	0	0	0	0	0	0	0	0	1	0	1	2	0	0	0
C66	0	0	0	0	0	0	0	0	0	0	0	0	0	2	4	2	0	1
C67	0	0	0	0	0	0	1	2	4	3	8	20	26	50	62	42	25	14
C68	0	0	0	0	0	0	0	0	0	0	0	0	1	0	0	0	0	0
C69	0	0	0	0	0	0	0	0	0	2	3	1	1	5	2	0	1	1
C70	0	0	0	0	0	0	0	0	2	0	2	2	2	3	0	2	0	0
C71	0	2	1	0	1	1	2	1	7	3	4	6	9	19	9	5	1	2
C72	0	0	0	0	2	0	0	0	0	1	0	2	1	1	0	0	0	0
C73	0	1	0	0	1	2	8	5	2	5	10	5	8	11	6	4	0	0
C74	1	2	0	1	0	0	1	0	0	0	1	1	3	2	1	2	0	0
C75	0	0	0	2	1	0	1	0	1	0	1	0	2	0	1	0	0	0
C76	0	0	0	0	0	0	0	0	0	0	0	0	0	0	0	0	0	0
C77	0	0	0	0	0	0	0	0	0	0	0	0	0	0	0	0	0	0
C78	0	0	0	0	0	0	0	0	0	0	0	0	0	0	0	0	0	0
C79	0	0	0	0	0	0	0	0	0	0	0	0	0	0	0	0	0	0
C80	0	0	1	2	1	0	0	1	1	4	4	5	16	14	15	16	6	5
C81	0	0	0	4	0	1	5	2	2	1	1	2	3	1	3	0	0	0
C82	0	0	0	0	0	0	1	1	0	3	0	4	2	2	0	1	1	0
C83	0	1	0	2	0	1	4	2	0	2	2	7	5	11	8	7	3	4
C84	0	0	0	0	0	0	1	0	0	1	1	2	0	0	1	0	0	0
C85	0	0	0	0	0	2	1	1	0	2	2	1	2	9	4	9	7	5
C88	0	0	0	0	0	0	0	0	0	1	0	1	2	0	4	0	3	2
C90	0	0	0	0	1	0	0	0	4	2	2	9	8	18	11	15	5	3

ICD	00-04	05-09	10-14	15-19	20-24	25-29	30-34	35-39	40-44	45-49	50-54	55-59	60-64	65-69	70-74	75-79	80-84	85+
C91	2	2	5	3	1	0	3	3	2	5	12	5	18	22	30	15	15	3
C92	0	0	0	0	2	2	3	4	2	3	2	7	7	5	11	7	4	3
C93	0	0	0	0	0	0	0	1	0	0	0	2	1	1	3	1	0	0
C94	0	0	0	0	0	0	0	0	0	0	0	0	0	2	0	0	0	0
C95	0	0	0	0	0	0	1	0	0	0	0	0	0	1	0	0	0	0
C96	0	0	0	0	1	0	0	0	0	1	0	0	0	1	1	1	0	0
C97	0	0	0	0	0	0	0	0	0	0	0	0	0	0	0	0	0	0
D00	0	0	0	0	0	0	0	0	0	0	0	0	0	0	0	0	0	0
D01	0	0	0	0	0	0	0	0	1	1	2	1	8	3	7	1	2	0
D02	0	0	0	0	0	0	0	1	0	0	0	1	0	0	2	0	0	0
D03	0	0	0	0	0	0	2	1	3	1	1	3	0	1	1	3	0	1
D04	0	0	0	0	0	0	0	0	0	0	0	0	3	3	3	4	3	6
D05	0	0	0	0	0	0	0	0	0	0	0	0	0	0	0	0	0	0
D06	0	0	0	0	0	0	0	0	0	0	0	0	0	0	0	0	0	0
D07	0	0	0	0	0	0	0	0	0	0	0	0	1	1	0	0	0	0
D09	0	0	0	0	0	0	0	0	2	1	2	4	4	10	12	5	2	3

Tabela 8.6

Zarejestrowane zachorowania na nowotwory złośliwe u kobiet według umiejscowienia i 5-letnich grup wieku w województwie łódzkim w 2022 roku liczby bezwzględne

ICD	00-04	05-09	10-14	15-19	20-24	25-29	30-34	35-39	40-44	45-49	50-54	55-59	60-64	65-69	70-74	75-79	80-84	85+
C00	0	0	0	0	0	0	0	0	0	0	0	0	1	1	0	0	1	2
C01	0	0	0	0	0	0	0	0	0	0	1	1	0	0	0	0	1	1
C02	0	0	0	0	0	0	0	0	0	0	0	2	2	2	1	0	1	2
C03	0	0	0	0	0	0	0	0	0	0	0	0	0	1	0	0	1	0
C04	0	0	0	0	0	0	0	0	0	0	0	1	2	2	1	0	0	0
C05	0	0	0	0	0	1	0	0	0	0	0	0	0	0	0	0	0	1
C06	0	0	0	0	0	0	0	0	1	0	1	1	3	1	1	1	0	1
C07	0	0	0	0	0	1	0	0	2	2	1	1	2	3	0	2	1	3
C08	0	0	0	0	0	0	0	0	0	0	0	0	0	1	3	1	1	0
C09	0	0	0	0	0	0	0	0	0	0	2	0	3	2	2	3	1	0
C10	0	0	0	0	0	0	0	0	0	0	0	0	0	0	0	0	0	0
C11	0	0	0	0	0	0	0	0	0	0	0	0	2	0	1	0	0	0
C12	0	0	0	0	0	0	0	0	0	0	0	0	0	1	0	0	0	0
C13	1	0	0	0	0	0	0	0	0	0	0	0	0	0	0	0	0	0
C14	0	0	0	0	0	0	0	0	0	0	1	1	1	0	0	1	0	2
C15	0	0	0	0	0	0	0	0	2	1	2	2	4	5	3	2	2	1
C16	0	0	0	0	0	1	3	1	3	2	11	9	14	15	26	12	13	13
C17	0	0	0	0	0	0	0	0	0	0	1	1	3	3	2	1	0	3
C18	0	0	0	0	1	1	1	3	8	12	21	19	38	79	103	66	41	30
C19	0	0	0	0	0	0	1	0	0	1	0	3	6	4	8	9	2	3
C20	0	0	0	0	0	0	1	0	3	7	10	12	14	16	31	18	12	7

ICD	00-04	05-09	10-14	15-19	20-24	25-29	30-34	35-39	40-44	45-49	50-54	55-59	60-64	65-69	70-74	75-79	80-84	85+
C21	0	0	0	0	0	0	0	0	1	1	1	2	3	3	6	2	1	0
C22	0	0	0	0	0	0	0	1	1	2	1	3	7	2	10	6	0	2
C23	0	0	0	0	0	0	0	0	0	1	1	1	5	5	3	6	0	1
C24	0	0	0	0	0	0	0	0	1	0	0	2	3	6	7	2	2	1
C25	0	0	0	0	0	0	0	0	1	3	6	10	12	30	33	25	9	11
C26	0	0	0	0	0	0	0	0	0	0	2	1	3	1	2	1	2	4
C30	0	0	0	0	0	1	0	0	0	0	0	0	0	0	0	1	0	0
C31	0	0	0	0	0	0	1	0	0	0	0	1	0	0	0	1	0	0
C32	0	0	0	0	0	0	0	0	0	0	0	1	2	6	7	1	3	1
C33	0	0	0	0	0	0	0	0	0	0	0	1	0	0	0	0	0	0
C34	0	0	0	0	0	1	1	2	3	3	6	35	78	130	129	85	31	20
C37	0	0	0	0	0	0	0	1	1	0	0	1	3	0	0	0	0	0
C38	0	0	1	0	0	0	0	0	0	0	0	0	0	0	1	2	0	0
C39	0	0	0	0	0	0	0	0	0	0	0	0	0	1	0	0	1	1
C40	0	0	0	0	1	1	2	0	1	0	0	2	2	0	1	0	0	0
C41	0	0	0	0	1	1	1	1	1	0	1	0	5	1	2	1	0	0
C43	0	0	0	0	0	2	7	15	18	15	4	9	20	18	26	14	19	13
C44	0	0	0	0	0	0	4	1	5	11	16	12	29	47	47	62	55	74
C45	0	0	0	0	0	0	0	0	0	0	0	1	1	1	0	0	1	1
C46	0	0	0	0	0	0	0	0	0	0	1	0	0	0	0	0	0	0
C47	0	0	0	0	0	0	0	0	0	0	0	0	0	0	0	0	0	0
C48	0	0	0	0	0	0	0	0	1	0	0	3	0	0	0	0	0	0
C49	0	1	1	3	2	2	2	1	4	7	9	3	5	6	7	10	2	3
C50	0	0	0	0	2	4	25	56	97	139	162	117	198	254	174	116	67	54
C51	0	0	0	0	0	0	0	0	1	0	2	1	5	4	5	4	7	2
C52	0	0	0	0	0	0	0	0	0	0	0	0	0	1	1	3	1	1
C53	0	0	0	0	0	2	12	14	16	11	12	17	28	13	28	17	4	5
C54	0	0	0	0	0	0	2	4	7	20	39	60	75	91	83	54	30	13
C55	0	0	0	0	0	0	0	0	1	0	0	0	0	1	1	0	0	0
C56	0	0	3	0	0	1	6	8	15	26	29	17	34	47	37	23	8	6
C57	0	0	0	0	0	0	1	0	0	0	1	1	1	1	1	3	0	0
C58	0	0	0	0	0	0	0	0	0	0	0	0	0	0	0	0	0	0
C60	0	0	0	0	0	0	0	0	0	0	0	0	0	0	0	0	0	0
C61	0	0	0	0	0	0	0	0	0	0	0	0	0	0	0	0	0	0
C62	0	0	0	0	0	0	0	0	0	0	0	0	0	0	0	0	0	0
C63	0	0	0	0	0	0	0	0	0	0	0	0	0	0	0	0	0	0
C64	2	1	1	0	0	1	0	2	3	5	12	12	17	25	26	14	4	3
C65	0	0	0	0	0	0	0	1	0	0	0	0	2	3	1	0	1	0
C66	0	0	0	0	0	0	0	0	0	0	1	0	0	1	1	0	0	0
C67	0	0	0	0	0	1	0	1	1	1	1	7	11	13	19	20	10	8
C68	0	0	0	0	0	0	0	0	0	0	0	1	0	0	0	0	0	0
C69	0	0	0	0	0	0	0	0	0	1	1	4	5	5	6	2	3	2
C70	0	0	0	0	0	0	0	0	0	1	1	2	0	1	5	2	0	0
C71	2	5	3	0	2	1	2	1	5	7	8	11	10	13	16	9	3	3

ICD	00-04	05-09	10-14	15-19	20-24	25-29	30-34	35-39	40-44	45-49	50-54	55-59	60-64	65-69	70-74	75-79	80-84	85+
C72	0	0	0	0	0	0	0	1	0	1	1	0	0	0	0	1	0	1
C73	0	0	0	4	5	13	20	40	44	53	31	24	37	29	37	12	3	4
C74	0	0	2	0	0	0	2	1	1	0	0	2	1	3	9	0	1	0
C75	0	0	0	1	0	0	1	0	1	3	0	1	1	0	2	1	0	0
C76	0	0	0	0	0	0	0	0	0	0	0	0	0	0	0	0	0	1
C77	0	0	0	0	0	0	0	0	0	0	0	0	0	0	0	0	0	0
C78	0	0	0	0	0	0	0	0	0	0	0	0	0	0	0	0	0	0
C79	0	0	0	0	0	0	0	0	0	0	0	0	0	0	0	0	0	0
C80	1	0	0	0	1	4	1	0	4	2	7	14	18	8	19	22	12	11
C81	0	0	3	2	3	3	8	4	2	4	1	2	1	2	0	1	0	0
C82	0	0	0	0	0	0	0	2	2	1	3	1	2	7	2	0	2	0
C83	0	0	1	0	0	1	0	2	0	3	2	1	1	18	18	4	3	3
C84	0	0	0	0	0	0	0	0	1	0	0	0	0	4	1	3	0	0
C85	0	0	0	0	0	1	1	1	1	2	5	3	8	10	10	5	1	5
C88	0	0	0	0	0	0	0	0	0	1	0	1	1	3	1	0	2	1
C90	0	0	0	0	0	0	1	2	3	4	4	11	10	17	22	16	8	5
C91	0	2	4	0	1	1	0	0	0	1	9	8	16	17	19	18	10	15
C92	1	0	0	1	1	1	1	1	1	3	4	5	6	11	9	7	4	2
C93	0	0	0	0	0	0	0	0	0	0	0	0	0	0	2	0	0	1
C94	0	0	0	0	0	0	0	0	0	0	0	0	2	0	0	0	1	0
C95	0	0	0	0	0	0	0	0	0	0	0	0	0	0	1	0	0	0
C96	0	0	0	0	0	0	0	0	0	0	0	0	0	1	1	0	0	1
C97	0	0	0	0	0	0	0	0	0	0	0	0	0	0	0	0	0	0
D00	0	0	0	0	0	0	0	0	0	0	0	1	1	0	1	0	0	0
D01	0	0	0	0	1	1	0	1	1	0	2	2	3	2	4	5	3	1
D02	0	0	0	0	0	0	0	0	0	0	0	0	0	1	0	0	0	0
D03	0	0	0	0	0	0	0	2	1	1	1	1	1	2	4	3	1	1
D04	0	0	0	0	0	0	0	0	0	0	0	0	1	0	4	5	3	6
D05	0	0	0	0	0	0	1	1	2	2	6	5	10	11	9	5	1	2
D06	0	0	0	0	0	0	0	2	3	3	0	0	0	1	0	0	0	0
D07	0	0	0	0	1	1	0	1	0	0	0	0	0	0	0	0	0	0
D09	0	0	0	0	0	0	0	0	0	0	3	3	1	4	4	4	2	3

9.ZACHOROWALNOŚĆ NA NOWOTWORY ZŁOŚLIWE W POWIATACH

Tabela 9.1

Zachorowania na nowotwory złośliwe ogółem (C00-D09) w 2022 roku. Liczba, współczynnik surowy, współczynnik standaryzowany, według powiatu i obu płci.

Powiat	Liczba	Wsp. Sur.	ASW	ESP2013
bełchatowski	343	314,0	172,1	312,6
kutnowski	430	467,8	208,8	417,2
łaski	201	409,8	215,5	392,0
łęczycki	196	415,3	208,6	383,8
łowicki	270	360,9	184,9	342,3
łódzki wschodni	341	459,6	240,1	471,0
opoczyński	262	361,1	192,7	357,3
pabianicki	669	559,8	266,8	525,5
pajęczański	158	321,4	159,0	311,3
piotrkowski	368	407,0	231,1	424,6
poddębicki	157	396,2	220,4	374,8
radomszczański	343	317,6	169,1	296,2
rawski	161	345,6	190,4	336,2
sieradzki	538	477,4	232,4	464,4
skierniewicki	117	309,4	174,3	313,0
tomaszowski	362	323,7	169,9	305,5
wieluński	320	436,1	208,1	414,5
wieruszowski	165	396,6	220,3	412,9
zduńskowolski	289	451,5	225,9	438,2
zgierski	833	499,2	243,5	475,9
brzeziński	137	452,0	229,4	437,8
m.Łódź	4412	667,1	302,9	584,4
m. Piotrków Tryb.	351	518,2	260,7	469,8
m.Skierniewice	227	495,9	243,7	466,0

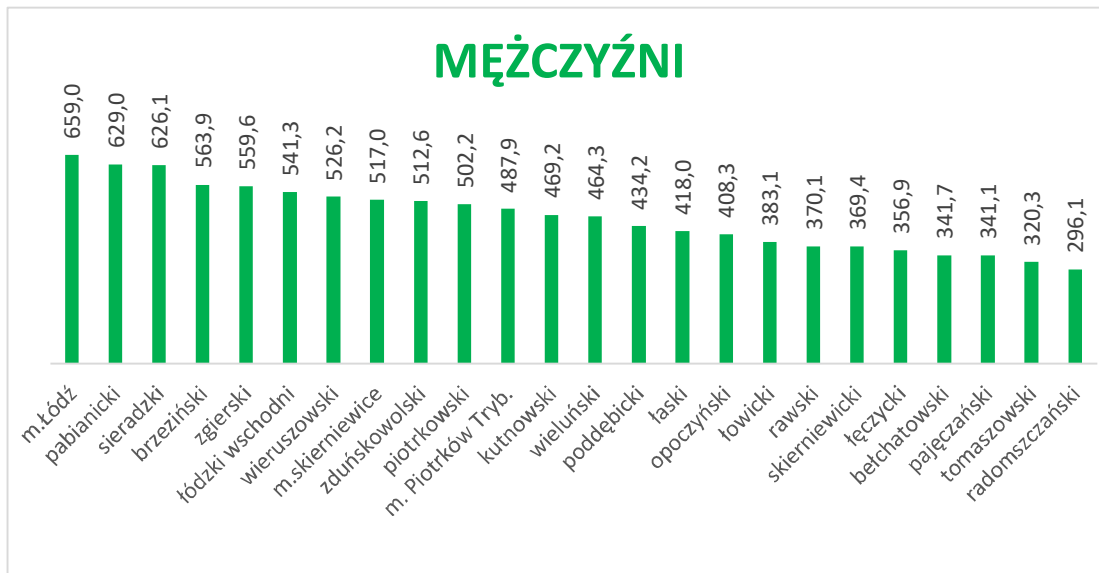
Zachorowalność na nowotwory złośliwe ogółem (mierzona wskaźnikiem zachorowalności standaryzowanym na populację Europy ESP2013) różniła się w zależności od powiatu. W populacji mężczyzn najwyższą zachorowalność zaobserwowano w mieście Łodzi ($659,0/10^5$), w powiecie pabianickim ($629,0/10^5$) oraz w powiecie sierackim ($626,1/10^5$). Najniższa zachorowalność występowała w powiecie radomszczańskim ($296,1/10^5$) (rys. 9.1).

W populacji kobiet mieszkanek województwa łódzkiego najwyższą zachorowalność zarejestrowano w mieście Łodzi ($565,0/10^5$), powiecie pabianickim ($474,1/10^5$) oraz mieście Piotrków Trybunalski ($473,6/10^5$).

Najniższa zachorowalność wystąpiła w powiecie skierniewickim ($282,1/10^5$) (rys. 9.2).

Rysunek 9.1

Zachorowalność na nowotwory złośliwe ogółem mierzona wskaźnikiem zachorowalności standaryzowanym na populację Europy ESP2013 w województwie łódzkim według powiatów



Rysunek 9.2

Zachorowalność na nowotwory złośliwe ogółem mierzona wskaźnikiem zachorowalności standaryzowanym na populację Europy ESP2013 w województwie łódzkim według powiatów

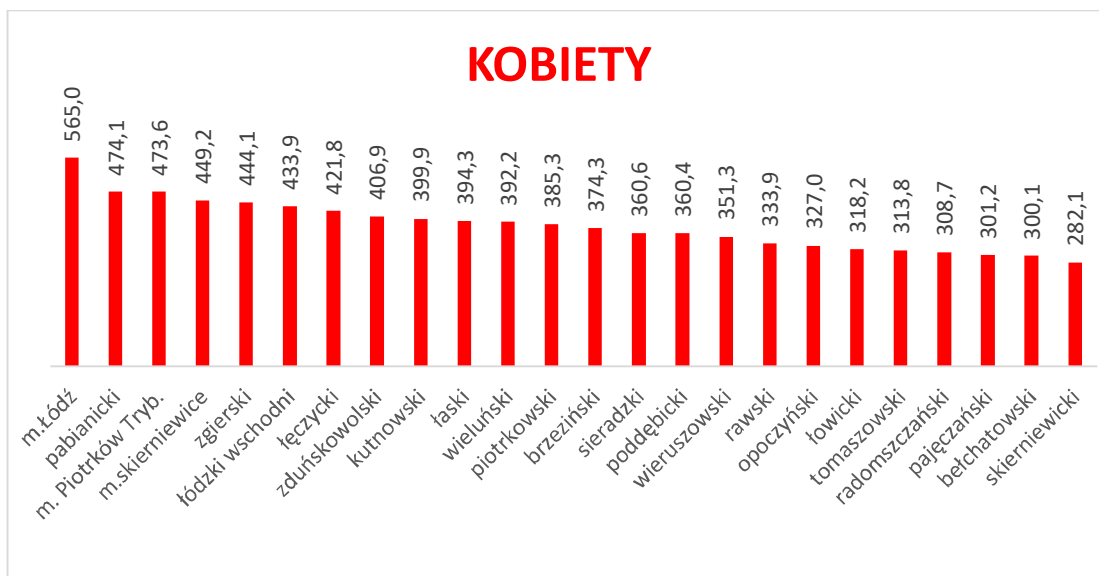


Tabela 9.2

Zarejestrowane zachorowania na nowotwory złośliwe w województwie łódzkim według powiatów liczby bezwzględne, współczynniki surowe i standaryzowane (ASW, ESP2013) – mężczyźni

Powiat	Liczba	Wsp. Sur.	ASW	ESP2013
bełchatowski	159	298,0	172,7	341,7
kutnowski	196	444,4	214,7	469,2
łaski	90	377,7	203,4	418,0
łęczycki	80	348,3	170,3	356,9
łowicki	134	370,1	193,2	383,1
łódzki wschodni	164	461,0	245,0	541,3
opoczyński	133	370,7	203,3	408,3
pabianicki	322	570,9	291,6	629,0
pajęczański	76	311,9	158,2	341,1
piotrkowski	188	421,8	243,6	502,2
poddębicki	78	398,8	210,9	434,2
radomszczański	150	283,4	156,1	296,1
rawski	75	326,8	173,4	370,1
sieradzki	308	560,0	283,4	626,1
skierniewicki	61	323,8	192,3	369,4
tomaszowski	157	293,8	157,5	320,3
wieluński	153	426,9	211,8	464,3
wieruszowski	88	427,8	235,2	526,2
zduńskowolski	139	448,9	234,1	512,6
zgierski	395	496,1	249,6	559,6
brzeziński	71	485,2	254,2	563,9
m.Łódź	1912	633,9	305,5	659,0
m. Piotrków Tryb.	146	460,6	252,5	487,9
m.Skierniewice	105	482,9	239,2	517,0

Tabela 9.3

Zarejestrowane zachorowania na nowotwory złośliwe w województwie łódzkim według powiatów liczby bezwzględne, współczynniki surowe i standaryzowane (ASW, ESP2013) – kobiety

Powiat	Liczba	Wsp. Sur.	ASW	ESP2013
bełchatowski	184	329,2	174,9	300,1
kutnowski	234	489,4	211,4	399,9
łaski	111	440,1	234,7	394,3
łęczycki	116	478,9	251,1	421,8
łowicki	136	352,2	182,4	318,2
łódzki wschodni	177	458,2	243,7	433,9
opoczyński	129	351,6	188,1	327,0
pabianicki	347	549,8	257,8	474,1
pajęczański	82	330,8	164,8	301,2
piotrkowski	180	392,7	229,5	385,3

Powiat	Liczba	Wsp. Sur.	ASW	ESP2013
poddębicki	79	393,6	242,3	360,4
radomszczański	193	350,5	185,3	308,7
rawski	86	363,9	216,8	333,9
sieradzki	230	398,6	198,7	360,6
skierniewicki	56	295,1	161,7	282,1
tomaszowski	205	351,1	188,5	313,8
wieluński	167	445,0	213,4	392,2
wieruszowski	77	366,1	219,2	351,3
zduńskowolski	150	453,8	229,3	406,9
zgierski	438	502,0	250,9	444,1
brzeziński	66	421,0	220,0	374,3
m.Łódź	2500	695,0	313,8	565,0
m. Piotrków Tryb.	205	568,8	273,4	473,6
m.Skierniewice	122	507,7	258,7	449,2

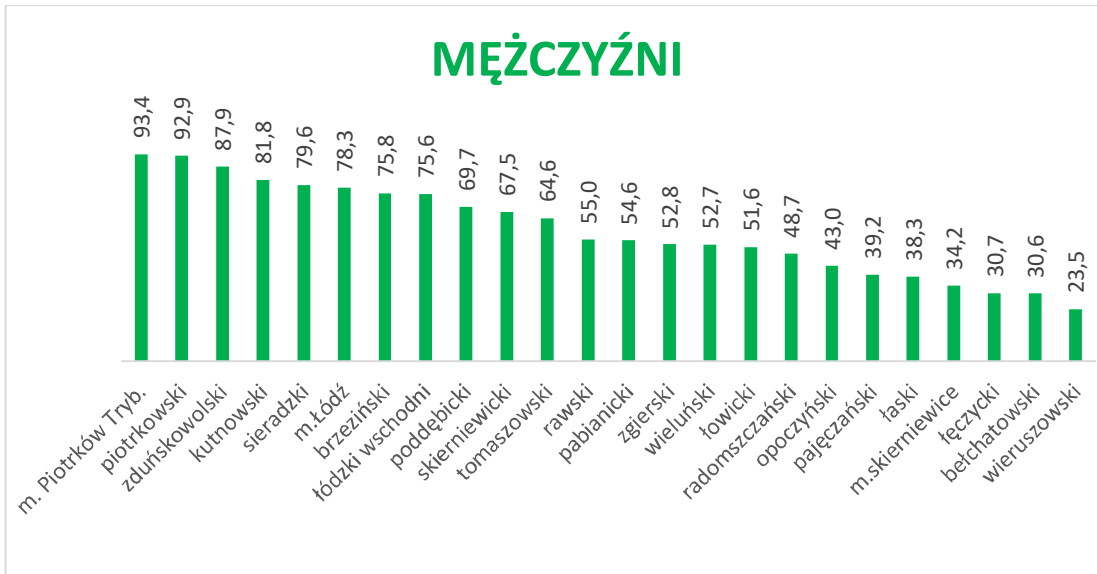
Zachorowalność (mierzona wskaźnikiem zachorowalności standaryzowanym na populację Europy ESP2013) na najczęstsze nowotwory: rak jelita grubego, płuca, piersi i gruczołu krokowego w powiatach województwa łódzkiego w 2022 roku różniła się znacząco.

W populacji mężczyzn najwyższą zachorowalność na raka jelita grubego zanotowano w mieście Piotrków Trybunalski ($93,4/10^5$) oraz piotrkowskim ($92,9/10^5$) a najniższą w powiecie wieruszowskim ($23,5/10^5$) (rys. 9.3). Najwyższą zachorowalność na raka płuca zarejestrowano w powiecie sieradzkim ($96,8/10^5$), a najniższą w powiecie skierniewickim ($11,2/10^5$) (rys. 9.5). W przypadku raka gruczołu krokowego najwyższy wskaźnik zachorowalności wystąpił w powiecie zgierskim ($153,7/10^5$), a najniższy w powiecie radomszczańskim ($42,8/10^5$) (rys. 9.8).

W populacji kobiet różnica w zachorowalności na raka jelita grubego wahała się od $70,4/10^5$ w mieście Piotrków Trybunalski do $12,8/10^5$ w powiecie łaskim (rys. 9.4). Najwyższą zachorowalność na raka płuca zaobserwowano w mieście Łódź ($47,5/10^5$), a najniższą w powiecie skierniewickim ($4,8/10^5$) (rys. 9.6). Duże zróżnicowanie wystąpiło również w zachorowalności na raka piersi. W mieście Łódź wskaźnik zachorowalności osiągnął wartość ($138,8/10^5$), a w powiecie tomaszowskim wskaźnik zachorowalności był najmniejszy ($65,5/10^5$) (rys.9.7).

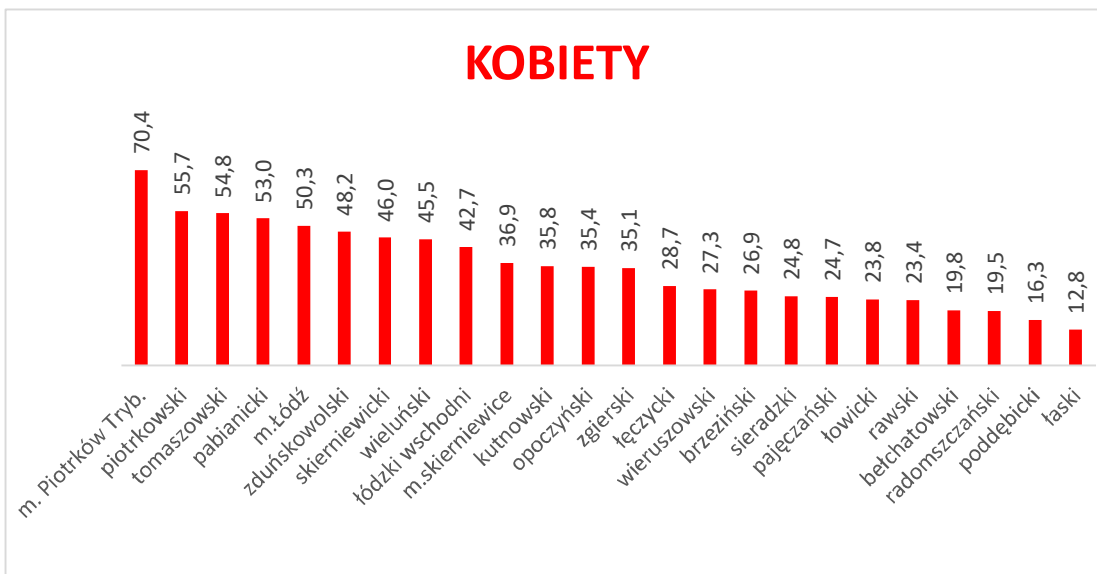
Rysunek 9.3

Zachorowalność na raka jelita grubego (C18-C21) w województwie łódzkim według powiatów – mężczyźni



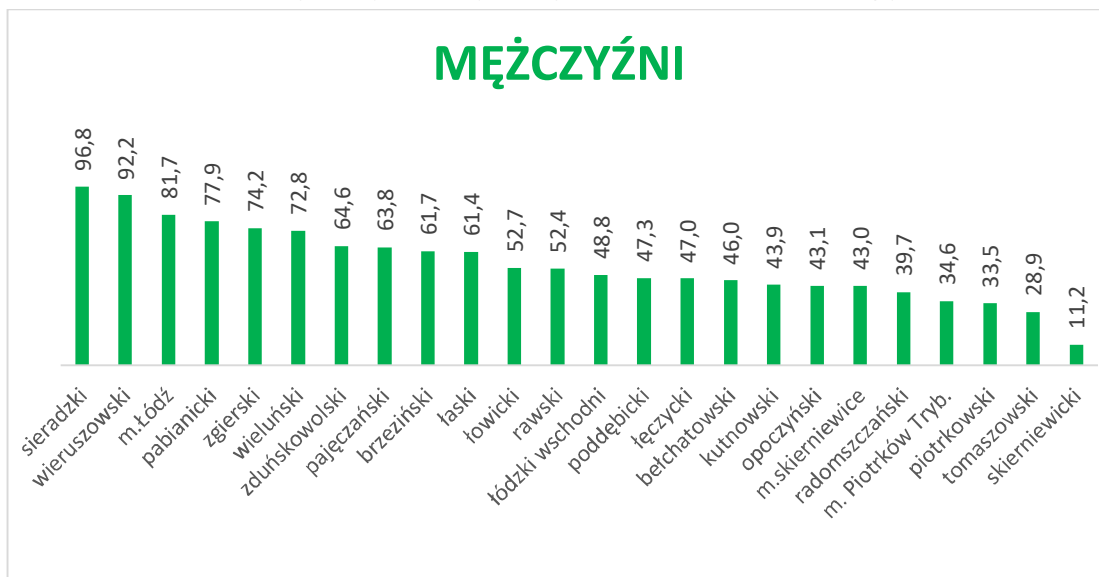
Rysunek 9.4

Zachorowalność na raka jelita grubego (C18-C21) w województwie łódzkim według powiatów – kobiety



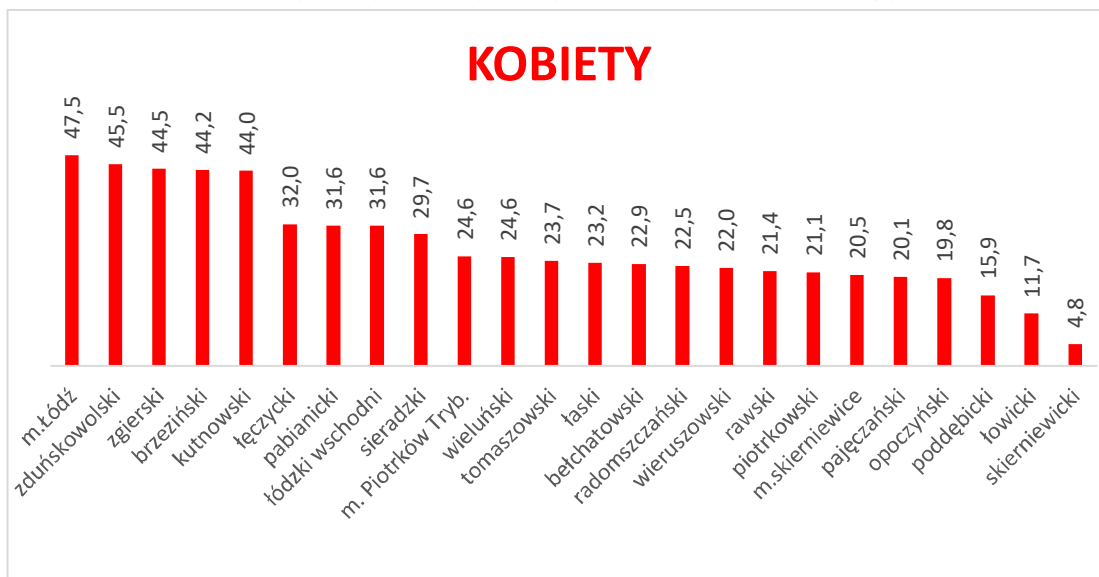
Rysunek 9.5

Zachorowalność na raka płuca (C33-C34) w województwie łódzkim według powiatów – mężczyźni



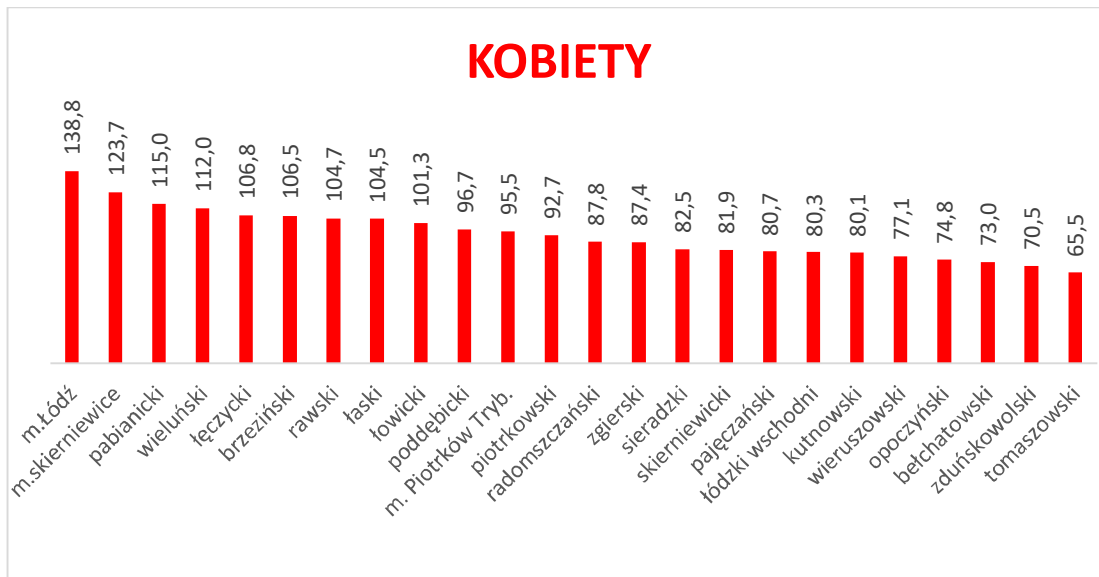
Rysunek 9.6

Zachorowalność na raka płuca (C33-C34) w województwie łódzkim według powiatów – kobiety



Rysunek 9.7

Zachorowalność na raka piersi (C50) w województwie łódzkim według powiatów -kobiety



Rysunek 9.8

Zachorowalność na raka gruczołu krokowego (C61) w województwie łódzkim według powiatów

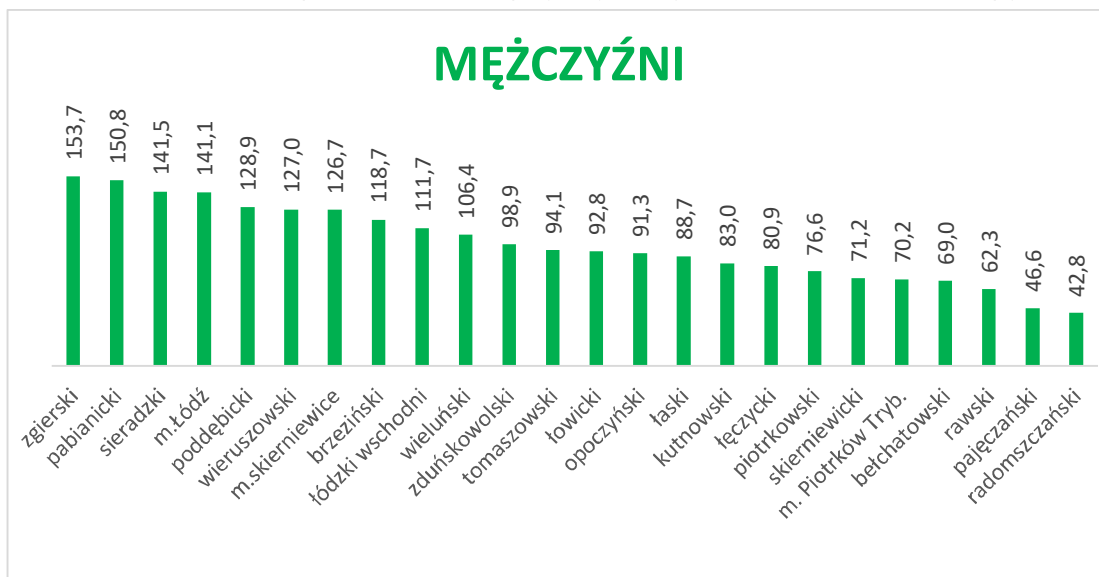


Tabela 9.4

Liczby bezwzględne, współczynniki surowe i standaryzowane (ASW, ESP2013) oraz odsetek zachorowań na nowotwory złośliwe u mężczyzn w powiecie bełchatowskim w 2022 roku

ICD-10	Liczba	Wsp.sur.	ASW	ESP2013	Odsetek
C00-D09	159	298,0	172,7	341,7	100,0
C00-C14	7	13,1	8,1	14,0	4,4
C15-C26	25	46,9	24,3	52,3	15,7
C18-C21	15	28,1	14,1	30,6	9,4
C30-C34	24	45,0	22,1	48,9	15,1
C30-C39	24	45,0	22,1	48,9	15,1
C33-C34	22	41,2	20,3	46,0	13,8
C37-C39	0	0,0	0,0	0,0	0,0
C40-C41	1	1,9	1,5	1,8	0,6
C43	6	11,2	9,3	12,4	3,8
C44	5	9,4	5,3	12,2	3,1
C45-C49	1	1,9	1,1	5,6	0,6
C50	3	5,6	3,0	7,7	1,9
C51-C58	0	0,0	0,0	0,0	0,0
C60-C63	40	75,0	47,2	84,6	25,2
C64-C68	15	28,1	15,6	36,5	9,4
C69-C72	4	7,5	4,2	11,9	2,5
C73-C75	6	11,2	8,1	10,7	3,8
C76-C80	2	3,7	1,8	3,4	1,3
C81-C96	20	37,5	21,0	39,8	12,6
C82-C85+C96	4	7,5	3,4	11,6	2,5
C91-C95	11	20,6	12,7	19,6	6,9
D00-D09	0	0,0	0,0	0,0	0,0

Tabela 9.5

Liczby bezwzględne, współczynniki surowe i standaryzowane (ASW, ESP2013) oraz odsetek zachorowań na nowotwory złośliwe u kobiet w powiecie bełchatowskim w 2022 roku

ICD-10	Liczba	Wsp.sur.	ASW	ESP2013	Odsetek
C00-D09	184	329,2	174,9	300,1	100,0
C00-C14	3	5,4	2,4	3,8	1,6
C15-C26	21	37,6	18,8	34,1	11,4
C18-C21	12	21,5	11,6	19,8	6,5
C30-C34	17	30,4	13,1	28,3	9,2
C30-C39	18	32,2	14,0	29,5	9,8
C33-C34	14	25,0	11,1	22,9	7,6
C37-C39	1	1,8	0,9	1,3	0,5
C40-C41	1	1,8	3,0	2,2	0,5
C43	6	10,7	4,2	10,5	3,3

ICD-10	Liczba	Wsp.sur.	ASW	ESP2013	Odsetek
C44	5	8,9	3,4	9,7	2,7
C45-C49	1	1,8	0,9	1,3	0,5
C50	46	82,3	44,0	73,0	25,0
C51-C58	28	50,1	28,3	47,4	15,2
C60-C63	0	0,0	0,0	0,0	0,0
C64-C68	5	8,9	4,6	7,1	2,7
C69-C72	4	7,2	6,7	7,4	2,2
C73-C75	17	30,4	22,1	29,1	9,2
C76-C80	4	7,2	3,3	6,4	2,2
C81-C96	21	37,6	15,6	32,4	11,4
C82-C85+C96	9	16,1	6,9	14,1	4,9
C91-C95	9	16,1	6,3	14,5	4,9
D00-D09	4	7,2	3,7	6,1	2,2

Tabela 9.6

Liczby bezwzględne, współczynniki surowe i standaryzowane (ASW, ESP2013) oraz odsetek zachorowań na nowotwory złośliwe u mężczyzn w powiecie brzezińskim w 2022 roku

ICD-10	Liczba	Wsp.sur.	ASW	ESP2013	Odsetek
C00-D09	71	485,2	254,2	563,9	100,0
C00-C14	6	41,0	28,2	38,3	8,5
C15-C26	17	116,2	58,4	147,5	23,9
C18-C21	9	61,5	31,6	75,8	12,7
C30-C34	9	61,5	30,2	68,9	12,7
C30-C39	9	61,5	30,2	68,9	12,7
C33-C34	8	54,7	27,3	61,7	11,3
C37-C39	0	0,0	0,0	0,0	0,0
C40-C41	1	6,8	10,2	6,2	1,4
C43	2	13,7	7,7	12,8	2,8
C44	2	13,7	7,5	12,3	2,8
C45-C49	1	6,8	3,2	5,9	1,4
C50	0	0,0	0,0	0,0	0,0
C51-C58	0	0,0	0,0	0,0	0,0
C60-C63	14	95,7	41,4	118,7	19,7
C64-C68	7	47,8	22,6	49,8	9,9
C69-C72	1	6,8	5,0	7,0	1,4
C73-C75	0	0,0	0,0	0,0	0,0
C76-C80	0	0,0	0,0	0,0	0,0
C81-C96	9	61,5	32,2	82,5	12,7
C82-C85+C96	4	27,3	15,3	26,4	5,6
C91-C95	4	27,3	13,6	39,9	5,6

ICD-10	Liczba	Wsp.sur.	ASW	ESP2013	Odsetek
D00-D09	2	13,7	7,8	14,1	2,8

Tabela 9.7

Liczby bezwzględne, współczynniki surowe i standaryzowane (ASW, ESP2013) oraz odsetek zachorowań na nowotwory złośliwe u kobiet w powiecie brzezińskim w 2022 roku

ICD-10	Liczba	Wsp.sur.	ASW	ESP2013	Odsetek
C00-D09	66	421,0	220,0	374,3	100,0
C00-C14	0	0,0	0,0	0,0	0,0
C15-C26	8	51,0	16,7	41,6	12,1
C18-C21	5	31,9	9,4	26,9	7,6
C30-C34	8	51,0	20,1	44,2	12,1
C30-C39	8	51,0	20,1	44,2	12,1
C33-C34	8	51,0	20,1	44,2	12,1
C37-C39	0	0,0	0,0	0,0	0,0
C40-C41	0	0,0	0,0	0,0	0,0
C43	2	12,8	12,8	13,2	3,0
C44	2	12,8	3,2	10,7	3,0
C45-C49	2	12,8	6,4	10,4	3,0
C50	18	114,8	66,6	106,5	27,3
C51-C58	12	76,6	35,9	70,2	18,2
C60-C63	0	0,0	0,0	0,0	0,0
C64-C68	4	25,5	8,8	20,4	6,1
C69-C72	2	12,8	19,4	11,8	3,0
C73-C75	3	19,1	10,7	16,5	4,5
C76-C80	1	6,4	3,8	5,6	1,5
C81-C96	4	25,5	15,6	23,1	6,1
C82-C85+C96	0	0,0	0,0	0,0	0,0
C91-C95	1	6,4	4,2	6,8	1,5
D00-D09	0	0,0	0,0	0,0	0,0

Tabela 9.8

Liczby bezwzględne, współczynniki surowe i standaryzowane (ASW, ESP2013) oraz odsetek zachorowań na nowotwory złośliwe u mężczyzn w powiecie kutnowskim w 2022 roku

ICD-10	Liczba	Wsp.sur.	ASW	ESP2013	Odsetek
C00-D09	196	444,4	214,7	469,2	100,0
C00-C14	8	18,1	9,0	17,5	4,1
C15-C26	45	102,0	47,6	109,1	23,0
C18-C21	33	74,8	34,5	81,8	16,8
C30-C34	20	45,3	21,6	46,0	10,2
C30-C39	21	47,6	22,9	48,2	10,7
C33-C34	19	43,1	20,7	43,9	9,7
C37-C39	1	2,3	1,3	2,2	0,5

ICD-10	Liczba	Wsp.sur.	ASW	ESP2013	Odsetek
C40-C41	1	2,3	1,3	2,2	0,5
43	6	13,6	6,4	13,7	3,1
C44	25	56,7	25,0	70,3	12,8
C45-C49	2	4,5	2,6	4,1	1,0
C50	1	2,3	0,8	3,2	0,5
C51-C58	0	0,0	0,0	0,0	0,0
C60-C63	43	97,5	47,8	92,7	21,9
C64-C68	15	34,0	19,6	34,8	7,7
C69-C72	2	4,5	1,8	4,0	1,0
C73-C75	2	4,5	1,8	4,0	1,0
C76-C80	4	9,1	6,9	8,1	2,0
C81-C96	15	34,0	14,2	42,4	7,7
C82-C85+C96	5	11,3	4,5	14,1	2,6
C91-C95	9	20,4	8,4	26,2	4,6
D00-D09	6	13,6	6,9	15,0	3,1

Tabela 9.9

Liczby bezwzględne, współczynniki surowe i standaryzowane (ASW, ESP2013) oraz odsetek zachorowań na nowotwory złośliwe u kobiet w powiecie kutnowskim w 2022 roku

ICD-10	Liczba	Wsp.sur.	ASW	ESP2013	Odsetek
C00-D09	234	489,4	211,4	399,9	100,0
C00-C14	2	4,2	1,4	3,2	0,9
C15-C26	39	81,6	30,9	65,0	16,7
C18-C21	22	46,0	16,0	35,8	9,4
C30-C34	29	60,6	21,4	45,5	12,4
C30-C39	29	60,6	21,4	45,5	12,4
C33-C34	28	58,6	20,8	44,0	12,0
C37-C39	0	0,0	0,0	0,0	0,0
C40-C41	0	0,0	0,0	0,0	0,0
43	6	12,5	6,3	10,7	2,6
C44	18	37,6	10,3	29,2	7,7
C45-C49	4	8,4	3,7	7,3	1,7
C50	45	94,1	46,1	80,1	19,2
C51-C58	41	85,7	41,2	71,1	17,5
C60-C63	0	0,0	0,0	0,0	0,0
C64-C68	7	14,6	8,3	12,3	3,0
C69-C72	0	0,0	0,0	0,0	0,0
C73-C75	12	25,1	14,8	22,3	5,1
C76-C80	2	4,2	1,8	3,5	0,9
C81-C96	23	48,1	19,9	39,3	9,8
C82-C85+C96	6	12,5	6,1	11,0	2,6

ICD-10	Liczba	Wsp.sur.	ASW	ESP2013	Odsetek
C91-C95	13	27,2	9,6	21,4	5,6
D00-D09	6	12,5	5,2	10,5	2,6

Tabela 9.10

Liczby bezwzględne, współczynniki surowe i standaryzowane (ASW, ESP2013) oraz odsetek zachorowań na nowotwory złośliwe u mężczyzn w powiecie łaskim w 2022 roku

ICD-10	Liczba	Wsp.sur.	ASW	ESP2013	Odsetek
C00-D09	90	377,7	203,4	418,0	100,0
C00-C14	6	25,2	12,1	35,2	6,7
C15-C26	21	88,1	47,7	85,9	23,3
C18-C21	10	42,0	21,6	38,3	11,1
C30-C34	13	54,6	26,0	61,4	14,4
C30-C39	13	54,6	26,0	61,4	14,4
C33-C34	13	54,6	26,0	61,4	14,4
C37-C39	0	0,0	0,0	0,0	0,0
C40-C41	0	0,0	0,0	0,0	0,0
C43	1	4,2	2,0	3,6	1,1
C44	3	12,6	5,8	14,6	3,3
C45-C49	0	0,0	0,0	0,0	0,0
C50	0	0,0	0,0	0,0	0,0
C51-C58	0	0,0	0,0	0,0	0,0
C60-C63	24	100,7	57,4	115,6	26,7
C64-C68	10	42,0	22,4	47,3	11,1
C69-C72	3	12,6	6,5	13,3	3,3
C73-C75	0	0,0	0,0	0,0	0,0
C76-C80	0	0,0	0,0	0,0	0,0
C81-C96	7	29,4	20,0	32,4	7,8
C82-C85+C96	0	0,0	0,0	0,0	0,0
C91-C95	4	16,8	8,3	20,7	4,4
D00-D09	2	8,4	3,5	8,8	2,2

Tabela 9.11

Liczby bezwzględne, współczynniki surowe i standaryzowane (ASW, ESP2013) oraz odsetek zachorowań na nowotwory złośliwe u kobiet w powiecie łaskim w 2022 roku

ICD-10	Liczba	Wsp.sur.	ASW	ESP2013	Odsetek
C00-D09	111	440,1	234,7	394,3	100,0
C00-C14	5	19,8	8,3	16,1	4,5
C15-C26	11	43,6	17,6	37,0	9,9
C18-C21	4	15,9	5,0	12,8	3,6
C30-C34	7	27,8	8,4	23,2	6,3
C30-C39	7	27,8	8,4	23,2	6,3
C33-C34	7	27,8	8,4	23,2	6,3

ICD-10	Liczba	Wsp.sur.	ASW	ESP2013	Odsetek
C37-C39	0	0,0	0,0	0,0	0,0
C40-C41	1	4,0	6,9	5,2	0,9
C43	2	7,9	4,1	7,0	1,8
C44	2	7,9	4,1	7,0	1,8
C45-C49	0	0,0	0,0	0,0	0,0
C50	30	118,9	64,5	104,5	27,0
C51-C58	16	63,4	29,7	56,7	14,4
C60-C63	0	0,0	0,0	0,0	0,0
C64-C68	5	19,8	6,8	16,2	4,5
C69-C72	3	11,9	15,1	12,5	2,7
C73-C75	11	43,6	28,6	40,9	9,9
C76-C80	3	11,9	4,2	11,3	2,7
C81-C96	9	35,7	20,4	32,3	8,1
C82-C85+C96	2	7,9	3,2	5,9	1,8
C91-C95	3	11,9	5,2	11,0	2,7
D00-D09	3	11,9	9,0	11,7	2,7

Tabela 9.12

Liczby bezwzględne, współczynniki surowe i standaryzowane (ASW, ESP2013) oraz odsetek zachorowań na nowotwory złośliwe u mężczyzn w powiecie łęczyckim w 2022 roku

ICD-10	Liczba	Wsp.sur.	ASW	ESP2013	Odsetek
C00-D09	80	348,3	170,3	356,9	100,0
C00-C14	2	8,7	3,3	10,7	2,5
C15-C26	80	348,3	170,3	356,9	100,0
C18-C21	18	78,4	40,1	75,0	22,5
C30-C34	7	30,5	15,3	30,7	8,8
C30-C39	11	47,9	21,4	50,6	13,8
C33-C34	11	47,9	21,4	50,6	13,8
C37-C39	10	43,5	19,4	47,0	12,5
C40-C41	0	0,0	0,0	0,0	0,0
C43	2	8,7	3,7	10,1	2,5
C44	3	13,1	4,9	18,4	3,8
C45-C49	5	21,8	8,6	28,5	6,3
C50	2	8,7	5,3	7,5	2,5
C51-C58	0	0,0	0,0	0,0	0,0
C60-C63	0	0,0	0,0	0,0	0,0
C64-C68	18	78,4	36,3	80,9	22,5
C69-C72	6	26,1	15,1	22,5	7,5
C73-C75	2	8,7	4,3	7,1	2,5
C76-C80	2	8,7	6,7	7,8	2,5
C81-C96	2	8,7	4,4	8,7	2,5

ICD-10	Liczba	Wsp.sur.	ASW	ESP2013	Odsetek
C82-C85+C96	10	43,5	19,8	47,6	12,5
C91-C95	1	4,4	3,4	4,7	1,3
D00-D09	7	30,5	13,0	33,1	8,8

Tabela 9.13

Liczby bezwzględne, współczynniki surowe i standaryzowane (ASW, ESP2013) oraz odsetek zachorowań na nowotwory złośliwe u kobiet w powiecie łęczyckim w 2022 roku

ICD-10	Liczba	Wsp.sur.	ASW	ESP2013	Odsetek
C00-D09	116	478,9	251,1	421,8	100,0
C00-C14	0	0,0	0,0	0,0	0,0
C15-C26	15	61,9	21,9	49,8	12,9
C18-C21	9	37,2	12,3	28,7	7,8
C30-C34	9	37,2	17,4	32,0	7,8
C30-C39	9	37,2	17,4	32,0	7,8
C33-C34	9	37,2	17,4	32,0	7,8
C37-C39	0	0,0	0,0	0,0	0,0
C40-C41	1	4,1	2,1	3,2	0,9
C43	1	4,1	3,6	4,2	0,9
C44	5	20,6	5,9	16,9	4,3
C45-C49	2	8,3	7,7	8,3	1,7
C50	30	123,8	58,5	106,8	25,9
C51-C58	15	61,9	35,3	56,8	12,9
C60-C63	0	0,0	0,0	0,0	0,0
C64-C68	3	12,4	9,5	11,8	2,6
C69-C72	3	12,4	9,0	11,6	2,6
C73-C75	12	49,5	41,7	50,1	10,3
C76-C80	3	12,4	7,0	10,5	2,6
C81-C96	16	66,1	30,3	56,8	13,8
C82-C85+C96	5	20,6	8,2	17,3	4,3
C91-C95	9	37,2	14,9	31,1	7,8
D00-D09	1	4,1	1,3	3,2	0,9

Tabela 9.14

Liczby bezwzględne, współczynniki surowe i standaryzowane (ASW, ESP2013) oraz odsetek zachorowań na nowotwory złośliwe u mężczyzn w powiecie łowickim w 2022 roku

ICD-10	Liczba	Wsp.sur.	ASW	ESP2013	Odsetek
C00-D09	134	370,1	193,2	383,1	100,0
C00-C14	4	11,0	5,5	12,2	3,0
C15-C26	28	77,3	42,0	80,3	20,9
C18-C21	18	49,7	26,0	51,6	13,4
C30-C34	22	60,8	30,1	57,9	16,4
C30-C39	22	60,8	30,1	57,9	16,4

ICD-10	Liczba	Wsp.sur.	ASW	ESP2013	Odsetek
C33-C34	20	55,2	26,8	52,7	14,9
C37-C39	0	0,0	0,0	0,0	0,0
C40-C41	2	5,5	5,3	5,2	1,5
C43	2	5,5	2,4	4,5	1,5
C44	5	13,8	7,2	16,5	3,7
C45-C49	2	5,5	2,1	9,7	1,5
C50	0	0,0	0,0	0,0	0,0
C51-C58	0	0,0	0,0	0,0	0,0
C60-C63	36	99,4	49,2	103,8	26,9
C64-C68	8	22,1	10,3	23,1	6,0
C69-C72	2	5,5	3,3	4,6	1,5
C73-C75	1	2,8	1,6	2,4	0,7
C76-C80	2	5,5	3,7	4,8	1,5
C81-C96	17	47,0	25,9	50,1	12,7
C82-C85+C96	6	16,6	10,7	19,6	4,5
C91-C95	7	19,3	9,4	19,3	5,2
D00-D09	3	8,3	4,5	8,1	2,2

Tabela 9.15

Liczby bezwzględne, współczynniki surowe i standaryzowane (ASW, ESP2013) oraz odsetek zachorowań na nowotwory złośliwe u kobiet w powiecie łowickim w 2022 roku

ICD-10	Liczba	Wsp.sur.	ASW	ESP2013	Odsetek
C00-D09	136	352,2	182,4	318,2	100,0
C00-C14	1	2,6	0,4	2,0	0,7
C15-C26	15	38,8	21,3	35,3	11,0
C18-C21	10	25,9	15,3	23,8	7,4
C30-C34	5	13,0	3,5	11,7	3,7
C30-C39	5	13,0	3,5	11,7	3,7
C33-C34	5	13,0	3,5	11,7	3,7
C37-C39	0	0,0	0,0	0,0	0,0
C40-C41	1	2,6	2,2	2,5	0,7
C43	5	13,0	5,7	11,0	3,7
C44	3	7,8	1,7	7,1	2,2
C45-C49	1	2,6	4,7	2,9	0,7
C50	43	111,4	59,5	101,3	31,6
C51-C58	19	49,2	30,2	46,3	14,0
C60-C63	0	0,0	0,0	0,0	0,0
C64-C68	4	10,4	5,5	8,7	2,9
C69-C72	3	7,8	4,1	6,5	2,2
C73-C75	15	38,8	23,9	37,0	11,0
C76-C80	3	7,8	3,1	6,2	2,2

ICD-10	Liczba	Wsp.sur.	ASW	ESP2013	Odsetek
C81-C96	15	38,8	14,8	32,9	11,0
C82-C85+C96	3	7,8	4,2	6,8	2,2
C91-C95	8	20,7	6,5	16,7	5,9
D00-D09	3	7,8	1,9	6,6	2,2

Tabela 9.16

Liczby bezwzględne, współczynniki surowe i standaryzowane (ASW, ESP2013) oraz odsetek zachorowań na nowotwory złośliwe u mężczyzn w powiecie łódzkim wschodnim w 2022 roku

ICD-10	Liczba	Wsp.sur.	ASW	ESP2013	Odsetek
C00-D09	164	461,0	245,0	541,3	100,0
C00-C14	10	28,1	15,0	28,3	6,1
C15-C26	48	134,9	73,1	146,3	29,3
C18-C21	26	73,1	39,6	75,6	15,9
C30-C34	18	50,6	26,0	54,2	11,0
C30-C39	18	50,6	26,0	54,2	11,0
C33-C34	16	45,0	22,9	48,8	9,8
C37-C39	0	0,0	0,0	0,0	0,0
C40-C41	1	2,8	2,1	2,4	0,6
C43	9	25,3	14,8	26,9	5,5
C44	11	30,9	16,2	45,5	6,7
C45-C49	4	11,2	6,2	17,8	2,4
C50	0	0,0	0,0	0,0	0,0
C51-C58	0	0,0	0,0	0,0	0,0
C60-C63	34	95,6	51,5	117,2	20,7
C64-C68	14	39,4	18,1	55,9	8,5
C69-C72	0	0,0	0,0	0,0	0,0
C73-C75	3	8,4	4,7	10,2	1,8
C76-C80	0	0,0	0,0	0,0	0,0
C81-C96	11	30,9	16,0	33,9	6,7
C82-C85+C96	5	14,1	8,3	15,2	3,0
C91-C95	3	8,4	4,1	8,7	1,8
D00-D09	1	2,8	1,4	2,5	0,6

Tabela 9.17

Liczby bezwzględne, współczynniki surowe i standaryzowane (ASW, ESP2013) oraz odsetek zachorowań na nowotwory złośliwe u kobiet w powiecie łódzkim wschodnim w 2022 roku

ICD-10	Liczba	Wsp.sur.	ASW	ESP2013	Odsetek
C00-D09	177	458,2	243,7	433,9	100,0
C00-C14	4	10,4	6,0	9,2	2,3
C15-C26	31	80,3	39,9	76,4	17,5
C18-C21	17	44,0	21,6	42,7	9,6
C30-C34	15	38,8	15,4	36,6	8,5

ICD-10	Liczba	Wsp.sur.	ASW	ESP2013	Odsetek
C30-C39	15	38,8	15,4	36,6	8,5
C33-C34	13	33,7	13,9	31,6	7,3
C37-C39	0	0,0	0,0	0,0	0,0
C40-C41	0	0,0	0,0	0,0	0,0
C43	9	23,3	13,7	22,9	5,1
C44	12	31,1	14,1	28,9	6,8
C45-C49	5	12,9	5,0	13,1	2,8
C50	34	88,0	48,6	80,3	19,2
C51-C58	26	67,3	33,7	64,4	14,7
C60-C63	0	0,0	0,0	0,0	0,0
C64-C68	10	25,9	15,3	24,8	5,7
C69-C72	6	15,5	6,8	14,8	3,4
C73-C75	11	28,5	22,5	26,6	6,2
C76-C80	3	7,8	4,4	7,6	1,7
C81-C96	9	23,3	15,6	23,4	5,1
C82-C85+C96	4	10,4	7,2	11,4	2,3
C91-C95	4	10,4	7,5	9,7	2,3
D00-D09	2	5,2	2,8	4,9	1,1

Tabela 9.18

Liczby bezwzględne, współczynniki surowe i standaryzowane (ASW, ESP2013) oraz odsetek zachorowań na nowotwory złośliwe u mężczyzn w powiecie opoczyńskim w 2022 roku

ICD-10	Liczba	Wsp.sur.	ASW	ESP2013	Odsetek
C00-D09	133	370,7	203,3	408,3	100,0
C00-C14	6	16,7	9,5	15,4	4,5
C15-C26	27	75,3	38,0	83,2	20,3
C18-C21	14	39,0	18,9	43,0	10,5
C30-C34	20	55,8	29,9	56,0	15,0
C30-C39	20	55,8	29,9	56,0	15,0
C33-C34	16	44,6	24,1	43,1	12,0
C37-C39	0	0,0	0,0	0,0	0,0
C40-C41	0	0,0	0,0	0,0	0,0
C43	3	8,4	4,5	10,0	2,3
C44	7	19,5	12,4	33,0	5,3
C45-C49	2	5,6	2,8	5,4	1,5
C50	1	2,8	1,6	2,4	0,8
C51-C58	0	0,0	0,0	0,0	0,0
C60-C63	35	97,6	53,3	103,8	26,3
C64-C68	16	44,6	23,4	52,3	12,0
C69-C72	4	11,2	8,0	10,4	3,0
C73-C75	2	5,6	4,4	6,2	1,5

ICD-10	Liczba	Wsp.sur.	ASW	ESP2013	Odsetek
C76-C80	0	0,0	0,0	0,0	0,0
C81-C96	7	19,5	11,9	18,1	5,3
C82-C85+C96	1	2,8	1,6	2,4	0,8
C91-C95	4	11,2	7,0	10,3	3,0
D00-D09	3	8,4	3,5	12,1	2,3

Tabela 9.19

Liczby bezwzględne, współczynniki surowe i standaryzowane (ASW, ESP2013) oraz odsetek zachorowań na nowotwory złośliwe u kobiet w powiecie opoczyńskim w 2022 roku

ICD-10	Liczba	Wsp.sur.	ASW	ESP2013	Odsetek
C00-D09	129	351,6	188,1	327,0	100,0
C00-C14	4	10,9	8,7	11,3	3,1
C15-C26	19	51,8	27,0	49,6	14,7
C18-C21	14	38,2	17,9	35,4	10,9
C30-C34	8	21,8	10,9	19,8	6,2
C30-C39	8	21,8	10,9	19,8	6,2
C33-C34	8	21,8	10,9	19,8	6,2
C37-C39	0	0,0	0,0	0,0	0,0
C40-C41	0	0,0	0,0	0,0	0,0
C43	3	8,2	4,0	7,1	2,3
C44	11	30,0	9,8	25,3	8,5
C45-C49	0	0,0	0,0	0,0	0,0
C50	29	79,0	46,7	74,8	22,5
C51-C58	24	65,4	36,5	61,9	18,6
C60-C63	0	0,0	0,0	0,0	0,0
C64-C68	12	32,7	13,9	29,4	9,3
C69-C72	1	2,7	1,0	2,4	0,8
C73-C75	5	13,6	11,1	13,4	3,9
C76-C80	6	16,4	8,2	15,0	4,7
C81-C96	5	13,6	8,7	12,5	3,9
C82-C85+C96	0	0,0	0,0	0,0	0,0
C91-C95	3	8,2	4,1	7,2	2,3
D00-D09	2	5,5	1,6	4,3	1,6

Tabela 9.20

Liczby bezwzględne, współczynniki surowe i standaryzowane (ASW, ESP2013) oraz odsetek zachorowań na nowotwory złośliwe u mężczyzn w powiecie pabianickim w 2022 roku

ICD-10	Liczba	Wsp.sur.	ASW	ESP2013	Odsetek
C00-D09	322	570,9	291,6	629,0	100,0
C00-C14	10	17,7	11,1	15,5	3,1
C15-C26	62	109,9	55,8	121,8	19,3
C18-C21	27	47,9	25,2	54,6	8,4

ICD-10	Liczba	Wsp.sur.	ASW	ESP2013	Odsetek
C30-C34	42	74,5	35,0	82,2	13,0
C30-C39	43	76,2	36,1	83,9	13,4
C33-C34	40	70,9	33,7	77,9	12,4
C37-C39	1	1,8	1,1	1,7	0,3
C40-C41	0	0,0	0,0	0,0	0,0
C43	12	21,3	13,4	25,3	3,7
C44	26	46,1	22,0	57,1	8,1
C45-C49	4	7,1	4,8	8,0	1,2
C50	1	1,8	1,1	1,7	0,3
C51-C58	0	0,0	0,0	0,0	0,0
C60-C63	85	150,7	71,1	165,4	26,4
C64-C68	30	53,2	26,4	56,8	9,3
C69-C72	5	8,9	4,5	9,9	1,6
C73-C75	7	12,4	8,0	12,1	2,2
C76-C80	2	3,5	1,3	4,2	0,6
C81-C96	23	40,8	25,4	43,4	7,1
C82-C85+C96	7	12,4	9,6	14,0	2,2
C91-C95	7	12,4	5,3	12,0	2,2
D00-D09	12	21,3	10,4	23,9	3,7

Tabela 9.21

Liczby bezwzględne, współczynniki surowe i standaryzowane (ASW, ESP2013) oraz odsetek zachorowań na nowotwory złośliwe u kobiet w powiecie pabianickim w 2022 roku

ICD-10	Liczba	Wsp.sur.	ASW	ESP2013	Odsetek
C00-D09	347	549,8	257,8	474,1	100,0
C00-C14	4	6,3	1,8	5,0	1,2
C15-C26	66	104,6	43,5	89,4	19,0
C18-C21	39	61,8	26,5	53,0	11,2
C30-C34	26	41,2	17,1	33,9	7,5
C30-C39	28	44,4	19,5	36,7	8,1
C33-C34	24	38,0	15,8	31,6	6,9
C37-C39	2	3,2	2,4	2,8	0,6
C40-C41	1	1,6	1,2	1,7	0,3
C43	7	11,1	5,7	9,5	2,0
C44	28	44,4	13,0	36,7	8,1
C45-C49	2	3,2	1,4	3,2	0,6
C50	83	131,5	65,8	115,0	23,9
C51-C58	39	61,8	27,3	52,1	11,2
C60-C63	0	0,0	0,0	0,0	0,0
C64-C68	13	20,6	8,4	18,3	3,7
C69-C72	5	7,9	7,0	7,5	1,4

ICD-10	Liczba	Wsp.sur.	ASW	ESP2013	Odsetek
C73-C75	23	36,4	26,9	33,7	6,6
C76-C80	7	11,1	8,4	10,4	2,0
C81-C96	22	34,9	14,5	29,0	6,3
C82-C85+C96	6	9,5	4,9	8,0	1,7
C91-C95	9	14,3	4,2	11,7	2,6
D00-D09	19	30,1	13,4	25,9	5,5

Tabela 9.22

Liczby bezwzględne, współczynniki surowe i standaryzowane (ASW, ESP2013) oraz odsetek zachorowań na nowotwory złośliwe u mężczyzn w powiecie pajęczańskim w 2022 roku

ICD-10	Liczba	Wsp.sur.	ASW	ESP2013	Odsetek
C00-D09	76	311,9	158,2	341,1	100,0
C00-C14	2	8,2	4,1	10,5	2,6
C15-C26	19	78,0	39,3	82,6	25,0
C18-C21	10	41,0	20,8	39,2	13,2
C30-C34	18	73,9	36,7	77,1	23,7
C30-C39	18	73,9	36,7	77,1	23,7
C33-C34	15	61,6	30,8	63,8	19,7
C37-C39	0	0,0	0,0	0,0	0,0
C40-C41	0	0,0	0,0	0,0	0,0
C43	2	8,2	3,5	11,5	2,6
C44	4	16,4	7,9	21,6	5,3
C45-C49	1	4,1	2,3	3,5	1,3
C50	0	0,0	0,0	0,0	0,0
C51-C58	0	0,0	0,0	0,0	0,0
C60-C63	11	45,1	20,0	46,6	14,5
C64-C68	7	28,7	14,4	33,3	9,2
C69-C72	3	12,3	7,1	10,9	3,9
C73-C75	0	0,0	0,0	0,0	0,0
C76-C80	1	4,1	1,6	6,6	1,3
C81-C96	7	28,7	19,2	33,3	9,2
C82-C85+C96	2	8,2	8,6	10,8	2,6
C91-C95	3	12,3	6,6	14,6	3,9
D00-D09	1	4,1	1,9	3,5	1,3

Tabela 9.23

Liczby bezwzględne, współczynniki surowe i standaryzowane (ASW, ESP2013) oraz odsetek zachorowań na nowotwory złośliwe u kobiet w powiecie pajęczański w 2022 roku

ICD-10	Liczba	Wsp.sur.	ASW	ESP2013	Odsetek
C00-D09	82	330,8	164,8	301,2	100,0
C00-C14	1	4,0	2,4	3,6	1,2
C15-C26	14	56,5	25,8	49,9	17,1

ICD-10	Liczba	Wsp.sur.	ASW	ESP2013	Odsetek
C18-C21	7	28,2	14,1	24,7	8,5
C30-C34	6	24,2	10,2	20,1	7,3
C30-C39	6	24,2	10,2	20,1	7,3
C33-C34	6	24,2	10,2	20,1	7,3
C37-C39	0	0,0	0,0	0,0	0,0
C40-C41	1	4,0	1,4	3,5	1,2
C43	4	16,1	7,2	14,1	4,9
C44	2	8,1	1,4	6,8	2,4
C45-C49	1	4,0	1,4	3,5	1,2
C50	22	88,7	49,7	80,7	26,8
C51-C58	19	76,6	42,3	73,6	23,2
C60-C63	0	0,0	0,0	0,0	0,0
C64-C68	3	12,1	3,7	11,1	3,7
C69-C72	0	0,0	0,0	0,0	0,0
C73-C75	3	12,1	10,1	11,8	3,7
C76-C80	2	8,1	2,4	7,5	2,4
C81-C96	2	8,1	3,6	8,3	2,4
C82-C85+C96	1	4,0	1,0	4,0	1,2
C91-C95	0	0,0	0,0	0,0	0,0
D00-D09	2	8,1	3,1	6,7	2,4

Tabela 9.24

Liczby bezwzględne, współczynniki surowe i standaryzowane (ASW, ESP2013) oraz odsetek zachorowań na nowotwory złośliwe u mężczyzn w powiecie piotrkowskim w 2022 roku

ICD-10	Liczba	Wsp.sur.	ASW	ESP2013	Odsetek
C00-D09	188	421,8	243,6	502,2	100,0
C00-C14	20	44,9	33,3	49,6	10,6
C15-C26	56	125,6	67,6	149,4	29,8
C18-C21	36	80,8	43,5	92,9	19,1
C30-C34	19	42,6	24,6	49,6	10,1
C30-C39	19	42,6	24,6	49,6	10,1
C33-C34	13	29,2	16,3	33,5	6,9
C37-C39	0	0,0	0,0	0,0	0,0
C40-C41	1	2,2	1,7	2,3	0,5
C43	6	13,5	7,8	16,4	3,2
C44	15	33,7	16,6	56,0	8,0
C45-C49	3	6,7	5,4	7,9	1,6
C50	0	0,0	0,0	0,0	0,0
C51-C58	0	0,0	0,0	0,0	0,0
C60-C63	34	76,3	41,7	85,0	18,1
C64-C68	4	9,0	5,1	9,9	2,1

ICD-10	Liczba	Wsp.sur.	ASW	ESP2013	Odsetek
C69-C72	5	11,2	5,9	10,3	2,7
C73-C75	2	4,5	3,1	4,1	1,1
C76-C80	4	9,0	4,6	12,6	2,1
C81-C96	15	33,7	20,7	40,4	8,0
C82-C85+C96	5	11,2	5,9	15,4	2,7
C91-C95	9	20,2	13,9	21,1	4,8
D00-D09	4	9,0	5,4	8,5	2,1

Tabela 9.25

Liczby bezwzględne, współczynniki surowe i standaryzowane (ASW, ESP2013) oraz odsetek zachorowań na nowotwory złośliwe u kobiet w powiecie piotrkowskim w 2022 roku

ICD-10	Liczba	Wsp.sur.	ASW	ESP2013	Odsetek
C00-D09	180	392,7	229,5	385,3	100,0
C00-C14	3	6,5	3,5	6,0	1,7
C15-C26	41	89,4	39,0	87,6	22,8
C18-C21	26	56,7	24,5	55,7	14,4
C30-C34	11	24,0	11,6	23,6	6,1
C30-C39	11	24,0	11,6	23,6	6,1
C33-C34	10	21,8	10,0	21,1	5,6
C37-C39	0	0,0	0,0	0,0	0,0
C40-C41	0	0,0	0,0	0,0	0,0
C43	1	2,2	1,3	2,0	0,6
C44	6	13,1	3,1	11,7	3,3
C45-C49	5	10,9	8,5	10,7	2,8
C50	43	93,8	59,4	92,7	23,9
C51-C58	32	69,8	41,0	70,0	17,8
C60-C63	0	0,0	0,0	0,0	0,0
C64-C68	6	13,1	10,5	13,8	3,3
C69-C72	8	17,5	14,6	17,5	4,4
C73-C75	11	24,0	19,3	23,2	6,1
C76-C80	5	10,9	4,8	10,0	2,8
C81-C96	6	13,1	10,1	11,9	3,3
C82-C85+C96	2	4,4	1,8	3,8	1,1
C91-C95	1	2,2	0,4	2,0	0,6
D00-D09	2	4,4	2,8	4,8	1,1

Tabela 9.26

Liczby bezwzględne, współczynniki surowe i standaryzowane (ASW, ESP2013) oraz odsetek zachorowań na nowotwory złośliwe u mężczyzn w powiecie poddębickim w 2022 roku

ICD-10	Liczba	Wsp.sur.	ASW	ESP2013	Odsetek
C00-D09	78	398,8	210,9	434,2	100,0
C00-C14	5	25,6	18,0	24,7	6,4

ICD-10	Liczba	Wsp.sur.	ASW	ESP2013	Odsetek
C15-C26	24	122,7	63,5	137,5	30,8
C18-C21	12	61,4	32,8	69,7	15,4
C30-C34	9	46,0	20,3	47,3	11,5
C30-C39	9	46,0	20,3	47,3	11,5
C33-C34	9	46,0	20,3	47,3	11,5
C37-C39	0	0,0	0,0	0,0	0,0
C40-C41	0	0,0	0,0	0,0	0,0
C43	0	0,0	0,0	0,0	0,0
C44	1	5,1	3,1	5,0	1,3
C45-C49	2	10,2	5,5	12,4	2,6
C50	0	0,0	0,0	0,0	0,0
C51-C58	0	0,0	0,0	0,0	0,0
C60-C63	25	127,8	57,3	142,8	32,1
C64-C68	2	10,2	4,4	9,4	2,6
C69-C72	0	0,0	0,0	0,0	0,0
C73-C75	2	10,2	19,0	10,5	2,6
C76-C80	2	10,2	5,1	10,1	2,6
C81-C96	5	25,6	12,8	29,5	6,4
C82-C85+C96	1	5,1	1,9	7,4	1,3
C91-C95	3	15,3	9,0	14,7	3,8
D00-D09	1	5,1	2,0	5,1	1,3

Tabela 9.27

Liczby bezwzględne, współczynniki surowe i standaryzowane (ASW, ESP2013) oraz odsetek zachorowań na nowotwory złośliwe u kobiet w powiecie poddębickim w 2022 roku

ICD-10	Liczba	Wsp.sur.	ASW	ESP2013	Odsetek
C00-D09	79	393,6	242,3	360,4	100,0
C00-C14	1	5,0	3,2	5,2	1,3
C15-C26	8	39,9	19,6	33,5	10,1
C18-C21	4	19,9	9,3	16,3	5,1
C30-C34	5	24,9	10,7	19,8	6,3
C30-C39	5	24,9	10,7	19,8	6,3
C33-C34	4	19,9	8,6	15,9	5,1
C37-C39	0	0,0	0,0	0,0	0,0
C40-C41	0	0,0	0,0	0,0	0,0
C43	3	14,9	11,6	15,0	3,8
C44	6	29,9	13,3	26,1	7,6
C45-C49	0	0,0	0,0	0,0	0,0
C50	21	104,6	63,9	96,7	26,6
C51-C58	15	74,7	41,8	66,9	19,0
C60-C63	0	0,0	0,0	0,0	0,0

ICD-10	Liczba	Wsp.sur.	ASW	ESP2013	Odsetek
C64-C68	0	0,0	0,0	0,0	0,0
C69-C72	3	14,9	6,4	13,5	3,8
C73-C75	8	39,9	31,5	37,8	10,1
C76-C80	2	10,0	7,0	10,5	2,5
C81-C96	6	29,9	29,6	30,3	7,6
C82-C85+C96	2	10,0	6,3	8,8	2,5
C91-C95	2	10,0	9,9	9,8	2,5
D00-D09	1	5,0	3,7	5,2	1,3

Tabela 9.28

Liczby bezwzględne, współczynniki surowe i standaryzowane (ASW, ESP2013) oraz odsetek zachorowań na nowotwory złośliwe u mężczyzn w powiecie radomszczańskim w 2022 roku

ICD-10	Liczba	Wsp.sur.	ASW	ESP2013	Odsetek
C00-D09	150	283,4	156,1	296,1	100,0
C00-C14	11	20,8	11,2	21,3	7,3
C15-C26	38	71,8	34,7	76,5	25,3
C18-C21	23	43,5	20,7	48,7	15,3
C30-C34	23	43,5	20,9	43,0	15,3
C30-C39	24	45,3	22,0	44,7	16,0
C33-C34	21	39,7	18,6	39,7	14,0
C37-C39	1	1,9	1,1	1,7	0,7
C40-C41	1	1,9	2,8	2,1	0,7
C43	4	7,6	4,0	8,4	2,7
C44	3	5,7	2,7	6,0	2,0
C45-C49	1	1,9	3,0	1,8	0,7
C50	0	0,0	0,0	0,0	0,0
C51-C58	0	0,0	0,0	0,0	0,0
C60-C63	27	51,0	26,0	52,6	18,0
C64-C68	12	22,7	11,2	26,6	8,0
C69-C72	2	3,8	2,6	3,5	1,3
C73-C75	7	13,2	10,5	12,6	4,7
C76-C80	6	11,3	7,4	13,9	4,0
C81-C96	13	24,6	16,5	24,3	8,7
C82-C85+C96	6	11,3	8,0	10,1	4,0
C91-C95	3	5,7	5,3	5,8	2,0
D00-D09	1	1,9	1,5	1,7	0,7

Tabela 9.29

Liczby bezwzględne, współczynniki surowe i standaryzowane (ASW, ESP2013) oraz odsetek zachorowań na nowotwory złośliwe u kobiet w powiecie radomszczańskim w 2022 roku

ICD-10	Liczba	Wsp.sur.	ASW	ESP2013	Odsetek
C00-D09	193	350,5	185,3	308,7	100,0
C00-C14	0	0,0	0,0	0,0	0,0
C15-C26	20	36,3	16,0	32,8	10,4
C18-C21	12	21,8	8,6	19,5	6,2
C30-C34	15	27,2	10,3	22,5	7,8
C30-C39	15	27,2	10,3	22,5	7,8
C33-C34	15	27,2	10,3	22,5	7,8
C37-C39	0	0,0	0,0	0,0	0,0
C40-C41	2	3,6	3,4	3,8	1,0
C43	9	16,3	8,4	14,3	4,7
C44	2	3,6	1,0	2,8	1,0
C45-C49	3	5,4	3,6	5,0	1,6
C50	55	99,9	54,4	87,8	28,5
C51-C58	38	69,0	36,4	61,2	19,7
C60-C63	0	0,0	0,0	0,0	0,0
C64-C68	11	20,0	8,7	17,0	5,7
C69-C72	6	10,9	8,6	10,4	3,1
C73-C75	12	21,8	14,4	20,1	6,2
C76-C80	2	3,6	1,8	3,6	1,0
C81-C96	17	30,9	17,4	26,1	8,8
C82-C85+C96	8	14,5	9,1	12,7	4,1
C91-C95	5	9,1	5,7	7,7	2,6
D00-D09	1	1,8	0,7	1,4	0,5

Tabela 9.30

Liczby bezwzględne, współczynniki surowe i standaryzowane (ASW, ESP2013) oraz odsetek zachorowań na nowotwory złośliwe u mężczyzn w powiecie rawskim w 2022 roku

ICD-10	Liczba	Wsp.sur.	ASW	ESP2013	Odsetek
C00-D09	75	326,8	173,4	370,1	100,0
C00-C14	3	13,1	9,8	13,5	4,0
C15-C26	23	100,2	57,3	111,7	30,7
C18-C21	11	47,9	25,7	55,0	14,7
C30-C34	15	65,4	29,6	69,7	20,0
C30-C39	16	69,7	37,0	74,2	21,3
C33-C34	11	47,9	22,2	52,4	14,7
C37-C39	1	4,4	7,4	4,5	1,3
C40-C41	0	0,0	0,0	0,0	0,0

ICD-10	Liczba	Wsp.sur.	ASW	ESP2013	Odsetek
C43	3	13,1	8,6	13,3	4,0
C44	5	21,8	9,5	32,1	6,7
C45-C49	1	4,4	1,8	4,5	1,3
C50	0	0,0	0,0	0,0	0,0
C51-C58	0	0,0	0,0	0,0	0,0
C60-C63	12	52,3	22,0	62,3	16,0
C64-C68	5	21,8	11,7	21,4	6,7
C69-C72	2	8,7	4,7	14,2	2,7
C73-C75	0	0,0	0,0	0,0	0,0
C76-C80	0	0,0	0,0	0,0	0,0
C81-C96	5	21,8	11,1	22,8	6,7
C82-C85+C96	0	0,0	0,0	0,0	0,0
C91-C95	2	8,7	4,3	10,7	2,7
D00-D09	0	0,0	0,0	0,0	0,0

Tabela 9.31

Liczby bezwzględne, współczynniki surowe i standaryzowane (ASW, ESP2013) oraz odsetek zachorowań na nowotwory złośliwe u kobiet w powiecie rawskim w 2022 roku

ICD-10	Liczba	Wsp.sur.	ASW	ESP2013	Odsetek
C00-D09	86	363,9	216,8	333,9	100,0
C00-C14	2	8,5	7,1	9,1	2,3
C15-C26	11	46,5	15,9	41,7	12,8
C18-C21	6	25,4	9,5	23,4	7,0
C30-C34	6	25,4	12,3	21,4	7,0
C30-C39	6	25,4	12,3	21,4	7,0
C33-C34	6	25,4	12,3	21,4	7,0
C37-C39	0	0,0	0,0	0,0	0,0
C40-C41	2	8,5	8,7	8,4	2,3
C43	4	16,9	11,4	15,3	4,7
C44	3	12,7	6,7	11,3	3,5
C45-C49	0	0,0	0,0	0,0	0,0
C50	27	114,2	71,5	104,7	31,4
C51-C58	13	55,0	29,9	48,4	15,1
C60-C63	0	0,0	0,0	0,0	0,0
C64-C68	4	16,9	13,0	18,4	4,7
C69-C72	2	8,5	9,2	7,7	2,3
C73-C75	3	12,7	8,5	12,5	3,5
C76-C80	1	4,2	2,7	4,4	1,2
C81-C96	4	16,9	10,5	15,3	4,7
C82-C85+C96	1	4,2	1,4	3,4	1,2
C91-C95	1	4,2	3,7	4,3	1,2

ICD-10	Liczba	Wsp.sur.	ASW	ESP2013	Odsetek
D00-D09	4	16,9	9,4	15,2	4,7

Tabela 9.32

Liczby bezwzględne, współczynniki surowe i standaryzowane (ASW, ESP2013) oraz odsetek zachorowań na nowotwory złośliwe u mężczyzn w powiecie sieradzkim w 2022 roku

ICD-10	Liczba	Wsp.sur.	ASW	ESP2013	Odsetek
C00-D09	308	560,0	283,4	626,1	100,0
C00-C14	10	18,2	10,3	19,4	3,2
C15-C26	81	147,3	73,3	158,9	26,3
C18-C21	40	72,7	35,1	79,6	13,0
C30-C34	49	89,1	42,0	102,1	15,9
C30-C39	49	89,1	42,0	102,1	15,9
C33-C34	46	83,6	39,3	96,8	14,9
C37-C39	0	0,0	0,0	0,0	0,0
C40-C41	1	1,8	1,4	1,6	0,3
C43	6	10,9	6,0	11,7	1,9
C44	7	12,7	5,8	17,0	2,3
C45-C49	1	1,8	0,9	1,6	0,3
C50	0	0,0	0,0	0,0	0,0
C51-C58	0	0,0	0,0	0,0	0,0
C60-C63	74	134,5	64,9	154,7	24,0
C64-C68	30	54,5	26,9	61,1	9,7
C69-C72	6	10,9	9,6	10,6	1,9
C73-C75	7	12,7	10,0	12,6	2,3
C76-C80	9	16,4	7,7	19,8	2,9
C81-C96	21	38,2	18,1	44,0	6,8
C82-C85+C96	5	9,1	3,9	9,9	1,6
C91-C95	9	16,4	8,5	18,4	2,9
D00-D09	6	10,9	6,7	11,0	1,9

Tabela 9.33

Liczby bezwzględne, współczynniki surowe i standaryzowane (ASW, ESP2013) oraz odsetek zachorowań na nowotwory złośliwe u kobiet w powiecie sieradzkim w 2022 roku

ICD-10	Liczba	Wsp.sur.	ASW	ESP2013	Odsetek
C00-D09	230	398,6	198,7	360,6	100,0
C00-C14	3	5,2	2,7	5,0	1,3
C15-C26	25	43,3	17,9	38,7	10,9
C18-C21	16	27,7	12,6	24,8	7,0
C30-C34	22	38,1	13,1	32,5	9,6
C30-C39	23	39,9	14,1	34,3	10,0
C33-C34	20	34,7	12,2	29,7	8,7
C37-C39	1	1,7	1,1	1,7	0,4

ICD-10	Liczba	Wsp.sur.	ASW	ESP2013	Odsetek
C40-C41	4	6,9	6,4	7,3	1,7
C43	9	15,6	7,8	13,5	3,9
C44	7	12,1	4,1	11,3	3,0
C45-C49	5	8,7	3,5	8,0	2,2
C50	52	90,1	50,6	82,5	22,6
C51-C58	44	76,3	36,3	68,2	19,1
C60-C63	0	0,0	0,0	0,0	0,0
C64-C68	6	10,4	3,8	9,5	2,6
C69-C72	7	12,1	4,9	10,8	3,0
C73-C75	14	24,3	19,4	23,9	6,1
C76-C80	9	15,6	6,6	13,7	3,9
C81-C96	16	27,7	12,9	24,2	7,0
C82-C85+C96	5	8,7	3,4	7,6	2,2
C91-C95	6	10,4	4,2	8,9	2,6
D00-D09	6	10,4	7,7	9,8	2,6

Tabela 9.34

Liczby bezwzględne, współczynniki surowe i standaryzowane (ASW, ESP2013) oraz odsetek zachorowań na nowotwory złośliwe u mężczyzn w powiecie skierniewickim w 2022 roku

ICD-10	Liczba	Wsp.sur.	ASW	ESP2013	Odsetek
C00-D09	61	323,8	192,3	369,4	100,0
C00-C14	2	10,6	5,2	11,2	3,3
C15-C26	15	79,6	41,7	98,2	24,6
C18-C21	11	58,4	32,1	67,5	18,0
C30-C34	2	10,6	5,2	11,2	3,3
C30-C39	3	15,9	7,1	20,5	4,9
C33-C34	2	10,6	5,2	11,2	3,3
C37-C39	1	5,3	1,9	9,3	1,6
C40-C41	0	0,0	0,0	0,0	0,0
C43	2	10,6	6,5	11,0	3,3
C44	3	15,9	7,9	25,3	4,9
C45-C49	1	5,3	4,3	4,7	1,6
C50	0	0,0	0,0	0,0	0,0
C51-C58	0	0,0	0,0	0,0	0,0
C60-C63	14	74,3	45,0	86,6	23,0
C64-C68	6	31,8	25,5	30,3	9,8
C69-C72	2	10,6	5,7	11,1	3,3
C73-C75	4	21,2	15,3	18,9	6,6
C76-C80	1	5,3	3,2	4,7	1,6
C81-C96	6	31,8	19,8	34,1	9,8
C82-C85+C96	1	5,3	3,2	4,7	1,6

ICD-10	Liczba	Wsp.sur.	ASW	ESP2013	Odsetek
C91-C95	4	21,2	12,2	24,2	6,6
D00-D09	2	10,6	5,1	12,7	3,3

Tabela 9.35

Liczby bezwzględne, współczynniki surowe i standaryzowane (ASW, ESP2013) oraz odsetek zachorowań na nowotwory złośliwe u kobiet w powiecie skierniewickim w 2022 roku

ICD-10	Liczba	Wsp.sur.	ASW	ESP2013	Odsetek
C00-D09	56	295,1	161,7	282,1	100,0
C00-C14	0	0,0	0,0	0,0	0,0
C15-C26	13	68,5	34,2	66,0	23,2
C18-C21	9	47,4	21,7	46,0	16,1
C30-C34	1	5,3	3,2	4,8	1,8
C30-C39	1	5,3	3,2	4,8	1,8
C33-C34	1	5,3	3,2	4,8	1,8
C37-C39	0	0,0	0,0	0,0	0,0
C40-C41	0	0,0	0,0	0,0	0,0
C43	0	0,0	0,0	0,0	0,0
C44	2	10,5	3,5	9,3	3,6
C45-C49	2	10,5	14,4	10,7	3,6
C50	16	84,3	46,5	81,9	28,6
C51-C58	12	63,2	30,4	58,7	21,4
C60-C63	0	0,0	0,0	0,0	0,0
C64-C68	1	5,3	2,0	4,9	1,8
C69-C72	1	5,3	4,4	6,2	1,8
C73-C75	1	5,3	4,5	5,3	1,8
C76-C80	0	0,0	0,0	0,0	0,0
C81-C96	6	31,6	15,6	29,5	10,7
C82-C85+C96	1	5,3	2,6	4,7	1,8
C91-C95	2	10,5	4,5	9,6	3,6
D00-D09	1	5,3	3,2	4,8	1,8

Tabela 9.36

Liczby bezwzględne, współczynniki surowe i standaryzowane (ASW, ESP2013) oraz odsetek zachorowań na nowotwory złośliwe u mężczyzn w powiecie tomaszowskim w 2022 roku

ICD-10	Liczba	Wsp.sur.	ASW	ESP2013	Odsetek
C00-D09	157	293,8	157,5	320,3	100,0
C00-C14	5	9,4	4,9	8,6	3,2
C15-C26	44	82,3	39,4	94,4	28,0
C18-C21	31	58,0	27,8	64,6	19,7
C30-C34	18	33,7	15,3	33,5	11,5
C30-C39	18	33,7	15,3	33,5	11,5
C33-C34	16	29,9	13,9	28,9	10,2

ICD-10	Liczba	Wsp.sur.	ASW	ESP2013	Odsetek
C37-C39	0	0,0	0,0	0,0	0,0
C40-C41	1	1,9	0,7	3,4	0,6
C43	4	7,5	3,0	8,0	2,5
C44	6	11,2	5,8	11,4	3,8
C45-C49	3	5,6	4,9	5,5	1,9
C50	1	1,9	0,9	1,6	0,6
C51-C58	0	0,0	0,0	0,0	0,0
C60-C63	52	97,3	48,6	103,6	33,1
C64-C68	8	15,0	14,5	16,2	5,1
C69-C72	3	5,6	6,3	7,6	1,9
C73-C75	0	0,0	0,0	0,0	0,0
C76-C80	1	1,9	0,9	1,6	0,6
C81-C96	10	18,7	11,6	21,0	6,4
C82-C85+C96	1	1,9	1,3	2,1	0,6
C91-C95	3	5,6	4,5	5,7	1,9
D00-D09	1	1,9	0,8	3,9	0,6

Tabela 9.37

Liczby bezwzględne, współczynniki surowe i standaryzowane (ASW, ESP2013) oraz odsetek zachorowań na nowotwory złośliwe u kobiet w powiecie tomaszowskim w 2022 roku

ICD-10	Liczba	Wsp.sur.	ASW	ESP2013	Odsetek
C00-D09	205	351,1	188,5	313,8	100,0
C00-C14	1	1,7	0,9	1,4	0,5
C15-C26	50	85,6	35,0	72,8	24,4
C18-C21	37	63,4	26,6	54,8	18,0
C30-C34	17	29,1	12,4	25,6	8,3
C30-C39	17	29,1	12,4	25,6	8,3
C33-C34	16	27,4	11,2	23,7	7,8
C37-C39	0	0,0	0,0	0,0	0,0
C40-C41	1	1,7	1,2	1,9	0,5
C43	5	8,6	4,0	7,2	2,4
C44	7	12,0	2,6	10,2	3,4
C45-C49	2	3,4	2,4	3,1	1,0
C50	43	73,6	42,0	65,5	21,0
C51-C58	29	49,7	27,2	44,0	14,1
C60-C63	0	0,0	0,0	0,0	0,0
C64-C68	3	5,1	2,8	4,2	1,5
C69-C72	8	13,7	8,3	12,5	3,9
C73-C75	17	29,1	23,9	29,9	8,3
C76-C80	2	3,4	1,7	3,1	1,0
C81-C96	12	20,6	16,5	19,5	5,9

ICD-10	Liczba	Wsp.sur.	ASW	ESP2013	Odsetek
C82-C85+C96	2	3,4	0,7	2,5	1,0
C91-C95	4	6,9	5,2	6,9	2,0
D00-D09	8	13,7	7,8	13,0	3,9

Tabela 9.38

Liczby bezwzględne, współczynniki surowe i standaryzowane (ASW, ESP2013) oraz odsetek zachorowań na nowotwory złośliwe u mężczyzn w powiecie wieluńskim w 2022 roku

ICD-10	Liczba	Wsp.sur.	ASW	ESP2013	Odsetek
C00-D09	153	426,9	211,8	464,3	100,0
C00-C14	5	14,0	7,7	12,4	3,3
C15-C26	35	97,7	47,9	103,4	22,9
C18-C21	19	53,0	27,0	52,7	12,4
C30-C34	25	69,8	32,9	83,1	16,3
C30-C39	25	69,8	32,9	83,1	16,3
C33-C34	22	61,4	28,7	72,8	14,4
C37-C39	0	0,0	0,0	0,0	0,0
C40-C41	1	2,8	1,3	2,4	0,7
C43	3	8,4	5,2	9,8	2,0
C44	6	16,7	6,8	26,9	3,9
C45-C49	1	2,8	0,9	4,5	0,7
C50	0	0,0	0,0	0,0	0,0
C51-C58	0	0,0	0,0	0,0	0,0
C60-C63	38	106,0	50,4	108,8	24,8
C64-C68	23	64,2	32,4	69,1	15,0
C69-C72	3	8,4	5,8	7,7	2,0
C73-C75	0	0,0	0,0	0,0	0,0
C76-C80	3	8,4	5,0	7,7	2,0
C81-C96	8	22,3	13,1	23,7	5,2
C82-C85+C96	1	2,8	2,2	2,5	0,7
C91-C95	3	8,4	4,8	8,2	2,0
D00-D09	2	5,6	2,6	4,7	1,3

Tabela 9.39

Liczby bezwzględne, współczynniki surowe i standaryzowane (ASW, ESP2013) oraz odsetek zachorowań na nowotwory złośliwe u kobiet w powiecie wieluńskim w 2022 roku

ICD-10	Liczba	Wsp.sur.	ASW	ESP2013	Odsetek
C00-D09	167	445,0	213,4	392,2	100,0
C00-C14	4	10,7	3,3	9,0	2,4
C15-C26	32	85,3	30,1	70,3	19,2
C18-C21	21	56,0	19,1	45,5	12,6
C30-C34	11	29,3	10,6	24,6	6,6
C30-C39	11	29,3	10,6	24,6	6,6

ICD-10	Liczba	Wsp.sur.	ASW	ESP2013	Odsetek
C33-C34	11	29,3	10,6	24,6	6,6
C37-C39	0	0,0	0,0	0,0	0,0
C40-C41	0	0,0	0,0	0,0	0,0
C43	3	8,0	3,5	7,8	1,8
C44	6	16,0	7,3	15,0	3,6
C45-C49	2	5,3	3,3	4,6	1,2
C50	46	122,6	65,9	112,0	27,5
C51-C58	33	87,9	43,4	78,7	19,8
C60-C63	0	0,0	0,0	0,0	0,0
C64-C68	3	8,0	5,3	7,2	1,8
C69-C72	6	16,0	9,7	14,5	3,6
C73-C75	6	16,0	9,5	14,6	3,6
C76-C80	1	2,7	1,7	2,8	0,6
C81-C96	13	34,6	18,3	29,1	7,8
C82-C85+C96	4	10,7	4,2	8,2	2,4
C91-C95	6	16,0	7,8	12,8	3,6
D00-D09	1	2,7	1,5	2,2	0,6

Tabela 9.40

Liczby bezwzględne, współczynniki surowe i standaryzowane (ASW, ESP2013) oraz odsetek zachorowań na nowotwory złośliwe u mężczyzn w powiecie wieruszowskim w 2022 roku

ICD-10	Liczba	Wsp.sur.	ASW	ESP2013	Odsetek
C00-D09	88	427,8	235,2	526,2	100,0
C00-C14	1	4,9	2,4	4,5	1,1
C15-C26	15	72,9	40,7	80,7	17,0
C18-C21	4	19,4	10,4	23,5	4,5
C30-C34	16	77,8	41,1	101,6	18,2
C30-C39	16	77,8	41,1	101,6	18,2
C33-C34	14	68,1	35,6	92,2	15,9
C37-C39	0	0,0	0,0	0,0	0,0
C40-C41	1	4,9	1,9	9,5	1,1
C43	1	4,9	4,0	4,6	1,1
C44	6	29,2	14,9	43,6	6,8
C45-C49	1	4,9	4,0	4,3	1,1
C50	1	4,9	2,2	5,5	1,1
C51-C58	0	0,0	0,0	0,0	0,0
C60-C63	25	121,5	63,2	160,0	28,4
C64-C68	14	68,1	36,8	81,6	15,9
C69-C72	2	9,7	6,0	8,6	2,3
C73-C75	1	4,9	3,5	4,1	1,1
C76-C80	0	0,0	0,0	0,0	0,0

ICD-10	Liczba	Wsp.sur.	ASW	ESP2013	Odsetek
C81-C96	3	14,6	11,5	13,0	3,4
C82-C85+C96	2	9,7	7,5	8,7	2,3
C91-C95	0	0,0	0,0	0,0	0,0
D00-D09	1	4,9	3,0	4,6	1,1

Tabela 9.41

Liczby bezwzględne, współczynniki surowe i standaryzowane (ASW, ESP2013) oraz odsetek zachorowań na nowotwory złośliwe u kobiet w powiecie wieruszowskim w 2022 roku

ICD-10	Liczba	Wsp.sur.	ASW	ESP2013	Odsetek
C00-D09	77	366,1	219,2	351,3	100,0
C00-C14	1	4,8	2,1	3,9	1,3
C15-C26	11	52,3	18,3	50,9	14,3
C18-C21	6	28,5	9,2	27,3	7,8
C30-C34	5	23,8	16,5	22,0	6,5
C30-C39	5	23,8	16,5	22,0	6,5
C33-C34	5	23,8	16,5	22,0	6,5
C37-C39	0	0,0	0,0	0,0	0,0
C40-C41	0	0,0	0,0	0,0	0,0
C43	3	14,3	9,9	13,0	3,9
C44	4	19,0	7,3	18,2	5,2
C45-C49	1	4,8	3,7	5,2	1,3
C50	17	80,8	49,2	77,1	22,1
C51-C58	12	57,1	30,0	52,0	15,6
C60-C63	0	0,0	0,0	0,0	0,0
C64-C68	5	23,8	18,0	23,1	6,5
C69-C72	4	19,0	10,3	19,3	5,2
C73-C75	6	28,5	31,2	30,7	7,8
C76-C80	1	4,8	2,1	3,9	1,3
C81-C96	6	28,5	17,8	27,6	7,8
C82-C85+C96	3	14,3	8,0	13,1	3,9
C91-C95	1	4,8	1,2	5,0	1,3
D00-D09	1	4,8	2,9	4,3	1,3

Tabela 9.42

Liczby bezwzględne, współczynniki surowe i standaryzowane (ASW, ESP2013) oraz odsetek zachorowań na nowotwory złośliwe u mężczyzn w powiecie zduńskowolskim w 2022 roku

ICD-10	Liczba	Wsp.sur.	ASW	ESP2013	Odsetek
C00-D09	139	448,9	234,1	512,6	100,0
C00-C14	3	9,7	7,0	8,7	2,2
C15-C26	33	106,6	52,8	129,3	23,7
C18-C21	22	71,1	31,4	87,9	15,8
C30-C34	20	64,6	29,3	71,4	14,4

ICD-10	Liczba	Wsp.sur.	ASW	ESP2013	Odsetek
C30-C39	20	64,6	29,3	71,4	14,4
C33-C34	18	58,1	26,5	64,6	13,0
C37-C39	0	0,0	0,0	0,0	0,0
C40-C41	0	0,0	0,0	0,0	0,0
C43	0	0,0	0,0	0,0	0,0
C44	5	16,1	6,8	20,6	3,6
C45-C49	2	6,5	2,9	6,3	1,4
C50	1	3,2	1,9	2,8	0,7
C51-C58	0	0,0	0,0	0,0	0,0
C60-C63	30	96,9	49,1	114,3	21,6
C64-C68	21	67,8	32,8	78,1	15,1
C69-C72	5	16,1	13,4	15,9	3,6
C73-C75	1	3,2	1,9	2,8	0,7
C76-C80	3	9,7	7,9	11,4	2,2
C81-C96	12	38,8	22,1	41,4	8,6
C82-C85+C96	2	6,5	4,6	7,0	1,4
C91-C95	5	16,1	8,5	18,5	3,6
D00-D09	3	9,7	6,2	9,7	2,2

Tabela 9.43

Liczby bezwzględne, współczynniki surowe i standaryzowane (ASW, ESP2013) oraz odsetek zachorowań na nowotwory złośliwe u kobiet w powiecie zduńskowolskim w 2022 roku

ICD-10	Liczba	Wsp.sur.	ASW	ESP2013	Odsetek
C00-D09	150	453,8	229,3	406,9	100,0
C00-C14	2	6,1	3,8	6,3	1,3
C15-C26	26	78,7	39,0	70,9	17,3
C18-C21	18	54,5	26,0	48,2	12,0
C30-C34	18	54,5	20,6	45,5	12,0
C30-C39	18	54,5	20,6	45,5	12,0
C33-C34	18	54,5	20,6	45,5	12,0
C37-C39	0	0,0	0,0	0,0	0,0
C40-C41	1	3,0	1,7	2,5	0,7
C43	6	18,2	5,5	15,4	4,0
C44	4	12,1	2,5	10,9	2,7
C45-C49	3	9,1	5,7	8,3	2,0
C50	26	78,7	44,1	70,5	17,3
C51-C58	23	69,6	30,3	61,3	15,3
C60-C63	0	0,0	0,0	0,0	0,0
C64-C68	8	24,2	10,8	20,2	5,3
C69-C72	2	6,1	8,2	6,6	1,3
C73-C75	8	24,2	18,0	23,8	5,3

ICD-10	Liczba	Wsp.sur.	ASW	ESP2013	Odsetek
C76-C80	4	12,1	2,9	10,6	2,7
C81-C96	14	42,4	24,6	39,6	9,3
C82-C85+C96	3	9,1	4,3	8,0	2,0
C91-C95	6	18,2	12,9	16,9	4,0
D00-D09	5	15,1	11,8	14,6	3,3

Tabela 9.44

Liczby bezwzględne, współczynniki surowe i standaryzowane (ASW, ESP2013) oraz odsetek zachorowań na nowotwory złośliwe u mężczyzn w powiecie zgierskim w 2022 roku

ICD-10	Liczba	Wsp.sur.	ASW	ESP2013	Odsetek
C00-D09	395	496,1	249,6	559,6	100,0
C00-C14	14	17,6	8,7	19,2	3,5
C15-C26	87	109,3	57,7	116,7	22,0
C18-C21	41	51,5	26,4	52,8	10,4
C30-C34	58	72,8	34,1	78,7	14,7
C30-C39	58	72,8	34,1	78,7	14,7
C33-C34	55	69,1	32,4	74,2	13,9
C37-C39	0	0,0	0,0	0,0	0,0
C40-C41	2	2,5	1,4	2,3	0,5
C43	13	16,3	8,7	17,0	3,3
C44	19	23,9	10,3	32,9	4,8
C45-C49	1	1,3	2,0	1,5	0,3
C50	0	0,0	0,0	0,0	0,0
C51-C58	0	0,0	0,0	0,0	0,0
C60-C63	107	134,4	60,8	159,3	27,1
C64-C68	30	37,7	18,4	42,9	7,6
C69-C72	7	8,8	6,3	8,2	1,8
C73-C75	7	8,8	5,5	9,2	1,8
C76-C80	6	7,5	4,0	11,4	1,5
C81-C96	38	47,7	28,1	53,1	9,6
C82-C85+C96	11	13,8	8,1	16,6	2,8
C91-C95	17	21,4	13,4	23,1	4,3
D00-D09	6	7,5	3,6	7,4	1,5

Tabela 9.45

Liczby bezwzględne, współczynniki surowe i standaryzowane (ASW, ESP2013) oraz odsetek zachorowań na nowotwory złośliwe u kobiet w powiecie zgierskim w 2022 roku

ICD-10	Liczba	Wsp.sur.	ASW	ESP2013	Odsetek
C00-D09	438	502,0	250,9	444,1	100,0
C00-C14	5	5,7	1,6	4,8	1,1
C15-C26	71	81,4	30,6	66,8	16,2
C18-C21	38	43,6	15,7	35,1	8,7

ICD-10	Liczba	Wsp.sur.	ASW	ESP2013	Odsetek
C30-C34	49	56,2	22,9	46,9	11,2
C30-C39	49	56,2	22,9	46,9	11,2
C33-C34	47	53,9	21,4	44,5	10,7
C37-C39	0	0,0	0,0	0,0	0,0
C40-C41	1	1,1	0,7	1,0	0,2
C43	14	16,0	10,8	14,5	3,2
C44	23	26,4	11,0	23,7	5,3
C45-C49	7	8,0	4,1	8,0	1,6
C50	84	96,3	54,5	87,4	19,2
C51-C58	78	89,4	47,2	82,1	17,8
C60-C63	0	0,0	0,0	0,0	0,0
C64-C68	12	13,8	7,7	11,9	2,7
C69-C72	17	19,5	12,2	17,9	3,9
C73-C75	28	32,1	22,4	29,0	6,4
C76-C80	9	10,3	4,4	9,7	2,1
C81-C96	29	33,2	14,3	28,7	6,6
C82-C85+C96	12	13,8	6,7	11,6	2,7
C91-C95	10	11,5	4,1	10,3	2,3
D00-D09	11	12,6	6,7	11,8	2,5

Tabela 9.46

Liczby bezwzględne, współczynniki surowe i standaryzowane (ASW, ESP2013) oraz odsetek zachorowań na nowotwory złośliwe u mężczyzn w Łodzi w 2022 roku

ICD-10	Liczba	Wsp.sur.	ASW	ESP2013	Odsetek
C00-D09	1912	633,9	305,5	659,0	100,0
C00-C14	63	20,9	11,8	20,8	3,3
C15-C26	398	131,9	58,6	136,6	20,8
C18-C21	221	73,3	31,0	78,3	11,6
C30-C34	276	91,5	38,8	92,5	14,4
C30-C39	278	92,2	39,3	93,3	14,5
C33-C34	244	80,9	33,8	81,7	12,8
C37-C39	2	0,7	0,5	0,8	0,1
C40-C41	1	0,3	0,7	0,4	0,1
C43	49	16,2	9,1	16,9	2,6
C44	161	53,4	22,3	61,6	8,4
C45-C49	22	7,3	5,8	7,5	1,2
C50	4	1,3	0,5	1,3	0,2
C51-C58	0	0,0	0,0	0,0	0,0
C60-C63	456	151,2	69,5	155,3	23,8
C64-C68	140	46,4	21,5	47,3	7,3
C69-C72	39	12,9	7,5	12,8	2,0

ICD-10	Liczba	Wsp.sur.	ASW	ESP2013	Odsetek
C73-C75	36	11,9	9,9	12,0	1,9
C76-C80	39	12,9	6,0	13,5	2,0
C81-C96	177	58,7	35,4	62,1	9,3
C82-C85+C96	49	16,2	8,4	17,6	2,6
C91-C95	92	30,5	20,0	31,3	4,8
D00-D09	49	16,2	7,5	17,6	2,6

Tabela 9.47

Liczby bezwzględne, współczynniki surowe i standaryzowane (ASW, ESP2013) oraz odsetek zachorowań na nowotwory złośliwe u kobiet w Łodzi w 2022 roku

ICD-10	Liczba	Wsp.sur.	ASW	ESP2013	Odsetek
C00-D09	2500	695,0	313,8	565,0	100,0
C00-C14	37	10,3	4,7	8,1	1,5
C15-C26	397	110,4	39,0	84,3	15,9
C18-C21	236	65,6	23,0	50,3	9,4
C30-C34	241	67,0	22,0	49,4	9,6
C30-C39	248	68,9	22,6	50,9	9,9
C33-C34	231	64,2	21,2	47,5	9,2
C37-C39	7	1,9	0,6	1,5	0,3
C40-C41	8	2,2	1,2	1,9	0,3
C43	74	20,6	9,4	16,7	3,0
C44	190	52,8	16,8	40,0	7,6
C45-C49	24	6,7	5,2	6,3	1,0
C50	582	161,8	83,7	138,8	23,3
C51-C58	345	95,9	46,6	79,8	13,8
C60-C63	0	0,0	0,0	0,0	0,0
C64-C68	99	27,5	10,5	21,1	4,0
C69-C72	42	11,7	6,0	9,8	1,7
C73-C75	144	40,0	27,0	36,3	5,8
C76-C80	48	13,3	6,2	11,1	1,9
C81-C96	195	54,2	27,4	45,3	7,8
C82-C85+C96	57	15,8	6,8	12,4	2,3
C91-C95	75	20,9	12,1	18,0	3,0
D00-D09	67	18,6	7,5	14,9	2,7

Tabela 9.48

Liczby bezwzględne, współczynniki surowe i standaryzowane (ASW, ESP2013) oraz odsetek zachorowań na nowotwory złośliwe u mężczyzn w Piotrkowie Trybunalskim w 2022 roku

ICD-10	Liczba	Wsp.sur.	ASW	ESP2013	Odsetek
C00-D09	146	460,6	252,5	487,9	100,0
C00-C14	8	25,2	13,9	23,5	5,5
C15-C26	41	129,4	65,0	133,9	28,1

C18-C21	29	91,5	42,9	93,4	19,9
C30-C34	18	56,8	29,4	54,1	12,3
C30-C39	19	59,9	31,4	57,1	13,0
C33-C34	12	37,9	16,4	34,6	8,2
C37-C39	1	3,2	2,0	3,0	0,7
C40-C41	0	0,0	0,0	0,0	0,0
C43	7	22,1	15,0	19,1	4,8
C44	11	34,7	12,9	54,3	7,5
C45-C49	4	12,6	5,4	14,6	2,7
C50	1	3,2	1,0	4,8	0,7
C51-C58	0	0,0	0,0	0,0	0,0
C60-C63	24	75,7	39,8	85,5	16,4
C64-C68	4	12,6	7,4	12,0	2,7
C69-C72	3	9,5	4,9	7,6	2,1
C73-C75	1	3,2	3,0	3,2	0,7
C76-C80	2	6,3	7,8	6,0	1,4
C81-C96	15	47,3	33,5	48,5	10,3
C82-C85+C96	6	18,9	14,1	19,3	4,1
C91-C95	8	25,2	16,4	26,0	5,5
D00-D09	6	18,9	11,4	17,9	4,1

Tabela 9.49

Liczby bezwzględne, współczynniki surowe i standaryzowane (ASW, ESP2013) oraz odsetek zachorowań na nowotwory złośliwe u kobiet w Piotrkowie Trybunalskim w 2022 roku

ICD-10	Liczba	Wsp.sur.	ASW	ESP2013	Odsetek
C00-D09	205	568,8	273,4	473,6	100,0
C00-C14	2	5,6	3,4	5,3	1,0
C15-C26	54	149,8	57,5	117,8	26,3
C18-C21	33	91,6	33,3	70,4	16,1
C30-C34	13	36,1	12,1	24,6	6,3
C30-C39	15	41,6	18,1	29,7	7,3
C33-C34	13	36,1	12,1	24,6	6,3
C37-C39	2	5,6	6,1	5,1	1,0
C40-C41	0	0,0	0,0	0,0	0,0
C43	2	5,6	4,6	5,4	1,0
C44	8	22,2	4,9	17,1	3,9
C45-C49	5	13,9	12,5	14,4	2,4
C50	40	111,0	59,8	95,5	19,5
C51-C58	26	72,1	33,8	61,5	12,7
C60-C63	0	0,0	0,0	0,0	0,0
C64-C68	5	13,9	6,0	11,3	2,4
C69-C72	11	30,5	14,6	26,7	5,4

ICD-10	Liczba	Wsp.sur.	ASW	ESP2013	Odsetek
C73-C75	12	33,3	26,6	30,6	5,9
C76-C80	3	8,3	2,8	6,5	1,5
C81-C96	15	41,6	19,7	36,2	7,3
C82-C85+C96	4	11,1	4,7	8,1	2,0
C91-C95	7	19,4	8,6	18,3	3,4
D00-D09	7	19,4	9,1	15,5	3,4

Tabela 9.50

Liczby bezwzględne, współczynniki surowe i standaryzowane (ASW, ESP2013) oraz odsetek zachorowań na nowotwory złośliwe u mężczyzn w Skierniewicach w 2022 roku

ICD-10	Liczba	Wsp.sur.	ASW	ESP2013	Odsetek
C00-D09	105	482,9	239,2	517,0	100,0
C00-C14	3	13,8	8,6	13,8	2,9
C15-C26	15	69,0	32,0	71,2	14,3
C18-C21	8	36,8	17,5	34,2	7,6
C30-C34	11	50,6	24,4	51,2	10,5
C30-C39	11	50,6	24,4	51,2	10,5
C33-C34	9	41,4	19,0	43,0	8,6
C37-C39	0	0,0	0,0	0,0	0,0
C40-C41	0	0,0	0,0	0,0	0,0
C43	0	0,0	0,0	0,0	0,0
C44	4	18,4	7,3	24,6	3,8
C45-C49	2	9,2	5,4	9,5	1,9
C50	0	0,0	0,0	0,0	0,0
C51-C58	0	0,0	0,0	0,0	0,0
C60-C63	31	142,6	65,0	146,9	29,5
C64-C68	16	73,6	35,5	81,3	15,2
C69-C72	4	18,4	10,1	17,1	3,8
C73-C75	1	4,6	1,9	3,6	1,0
C76-C80	2	9,2	3,6	10,2	1,9
C81-C96	13	59,8	40,2	63,5	12,4
C82-C85+C96	5	23,0	8,8	25,6	4,8
C91-C95	4	18,4	11,6	20,8	3,8
D00-D09	3	13,8	5,2	24,1	2,9

Tabela 9.51

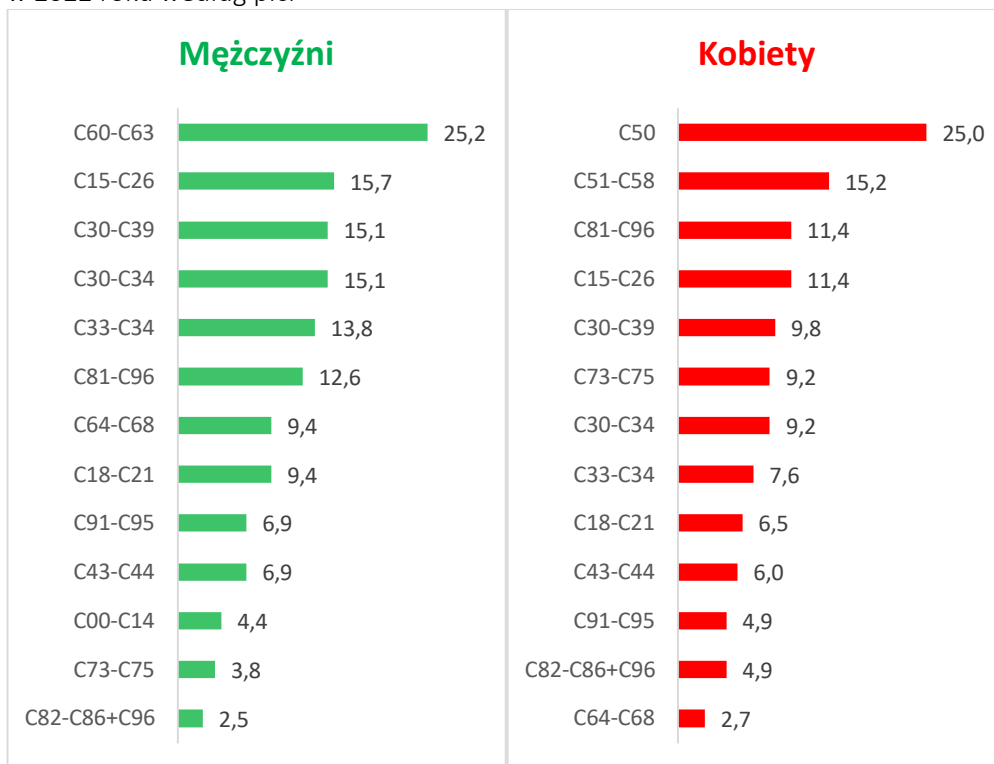
Liczby bezwzględne, współczynniki surowe i standaryzowane (ASW, ESP2013) oraz odsetek zachorowań na nowotwory złośliwe u kobiet w Skierniewicach w 2022 roku

ICD-10	Liczba	Wsp.sur.	ASW	ESP2013	Odsetek
C00-D09	122	507,7	258,7	449,2	100,0
C00-C14	2	8,3	5,1	7,0	1,6
C15-C26	12	49,9	19,2	43,7	9,8

ICD-10	Liczba	Wsp.sur.	ASW	ESP2013	Odsetek
C18-C21	10	41,6	17,3	36,9	8,2
C30-C34	7	29,1	16,3	26,0	5,7
C30-C39	7	29,1	16,3	26,0	5,7
C33-C34	6	25,0	9,1	20,5	4,9
C37-C39	0	0,0	0,0	0,0	0,0
C40-C41	0	0,0	0,0	0,0	0,0
C43	2	8,3	3,9	7,4	1,6
C44	4	16,6	7,6	15,5	3,3
C45-C49	1	4,2	3,5	5,0	0,8
C50	33	137,3	77,0	123,7	27,0
C51-C58	28	116,5	48,4	96,2	23,0
C60-C63	0	0,0	0,0	0,0	0,0
C64-C68	4	16,6	8,9	15,6	3,3
C69-C72	3	12,5	5,4	10,7	2,5
C73-C75	7	29,1	15,1	25,3	5,7
C76-C80	4	16,6	10,4	18,0	3,3
C81-C96	14	58,3	35,7	51,9	11,5
C82-C85+C96	4	16,6	4,9	12,2	3,3
C91-C95	1	4,2	1,2	3,0	0,8
D00-D09	1	4,2	2,2	3,2	0,8

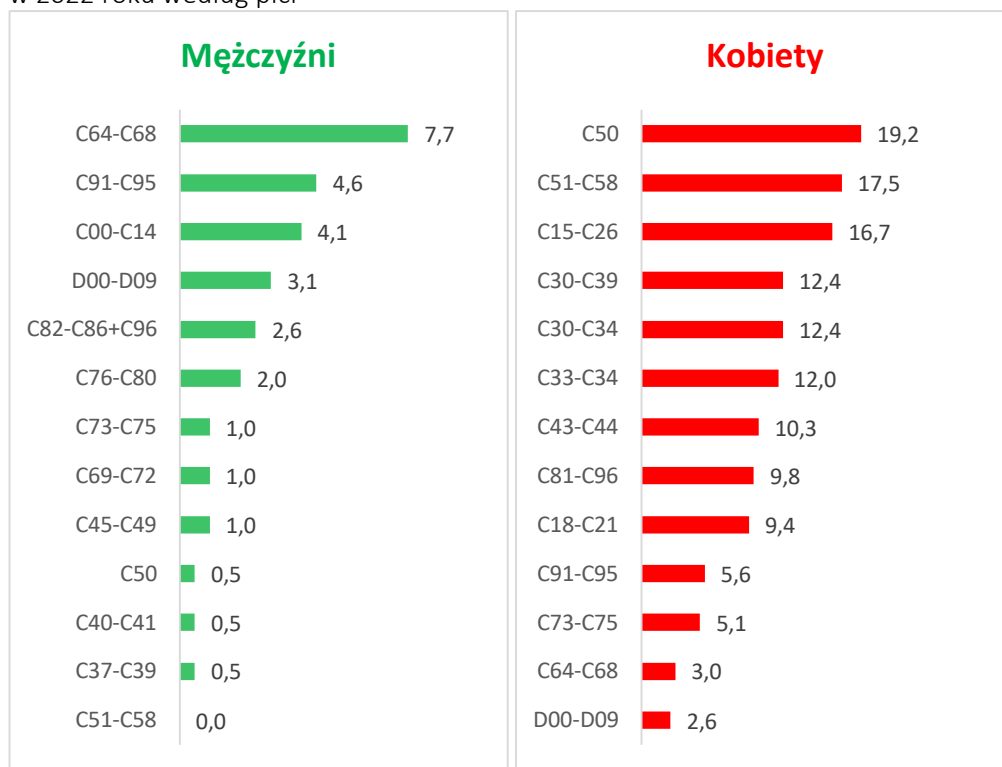
Rysunek 9.9

Struktura zachorowalności na najczęstsze nowotwory złośliwe w powiecie bełchatowskim w 2022 roku według płci



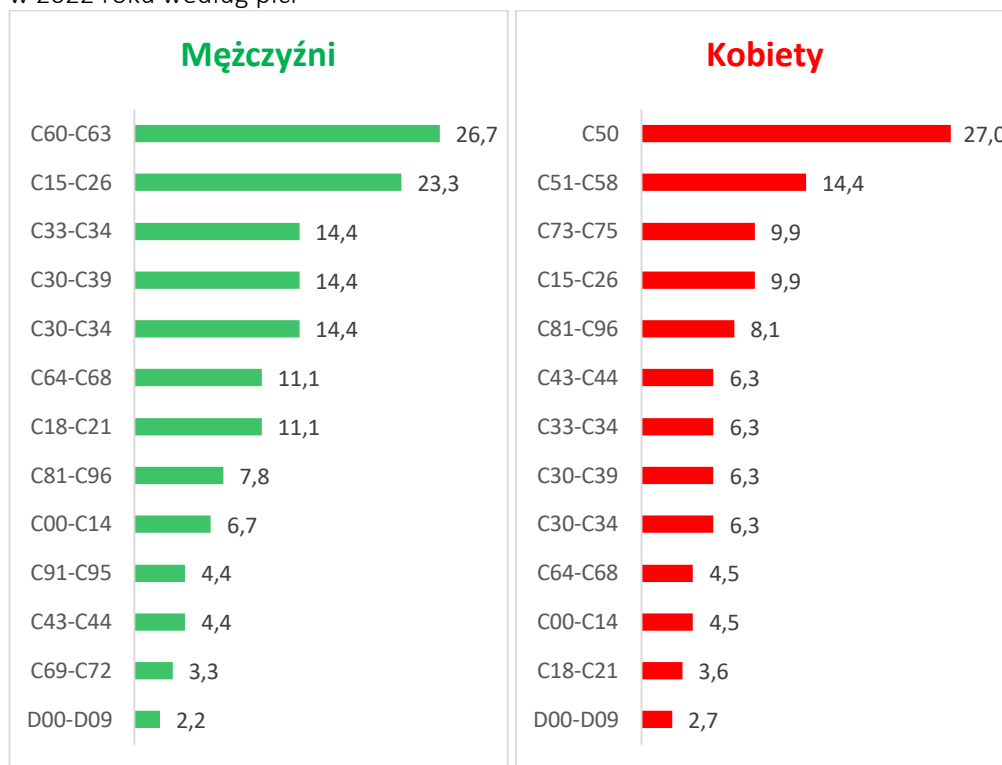
Rysunek 9.10

Struktura zachorowalności na najczęstsze nowotwory złośliwe w powiecie kutnowskim w 2022 roku według płci



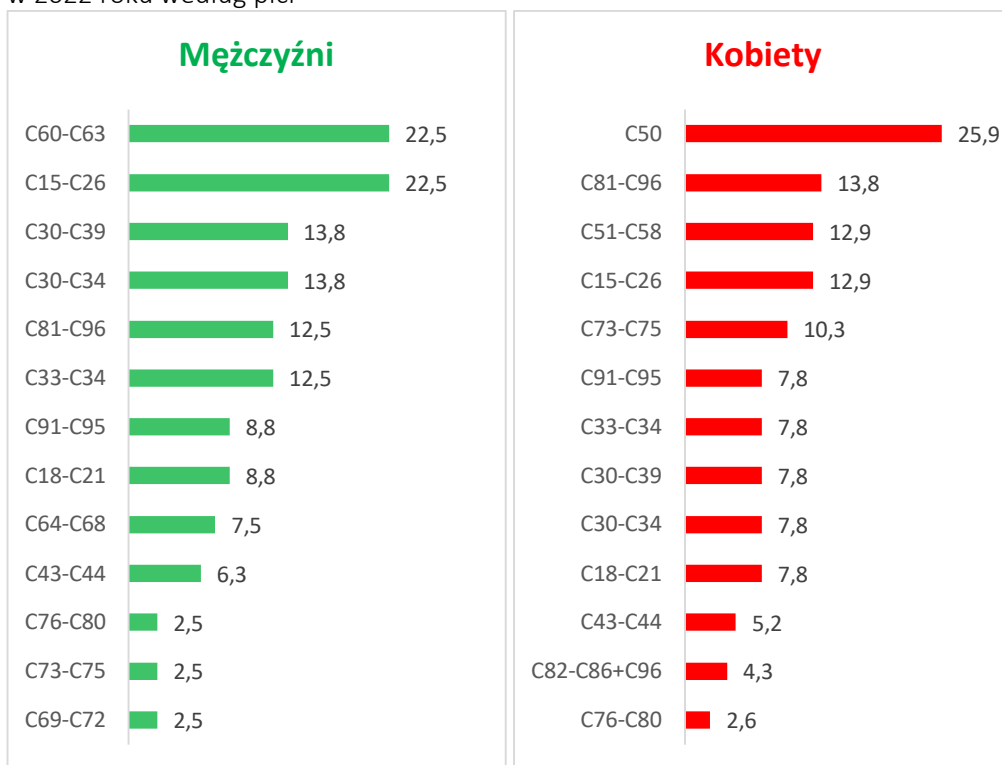
Rysunek 9.11

Struktura zachorowalności na najczęstsze nowotwory złośliwe w powiecie łaskim w 2022 roku według płci



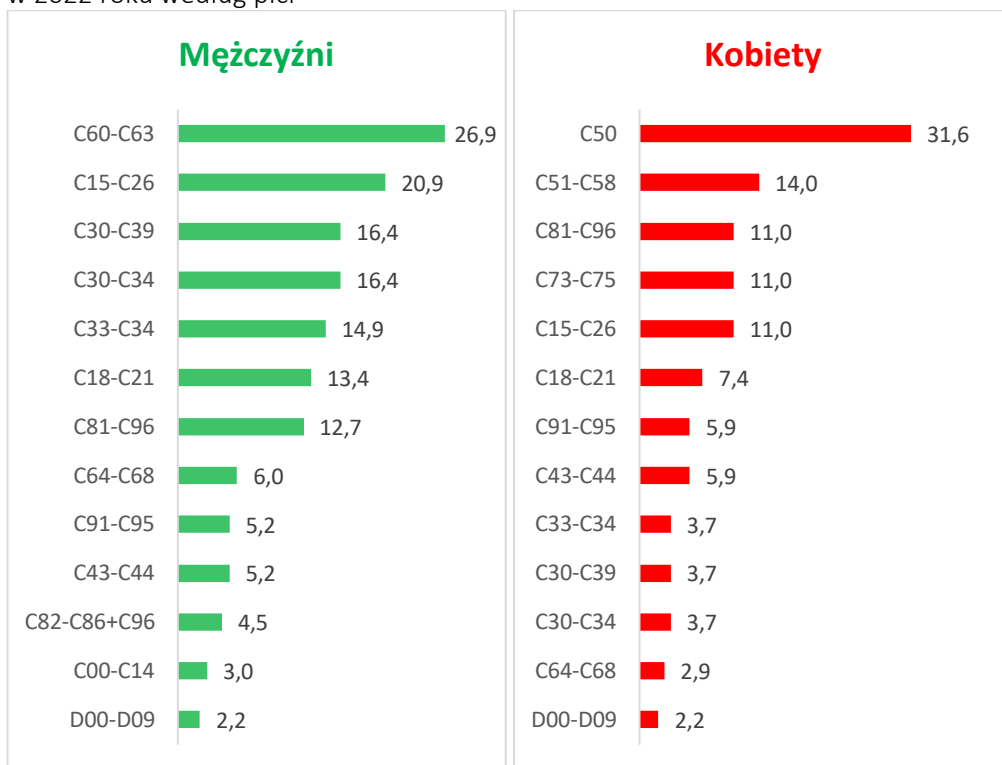
Rysunek 9.12

Struktura zachorowalności na najczęstsze nowotwory złośliwe w powiecie łęczyckim w 2022 roku według płci

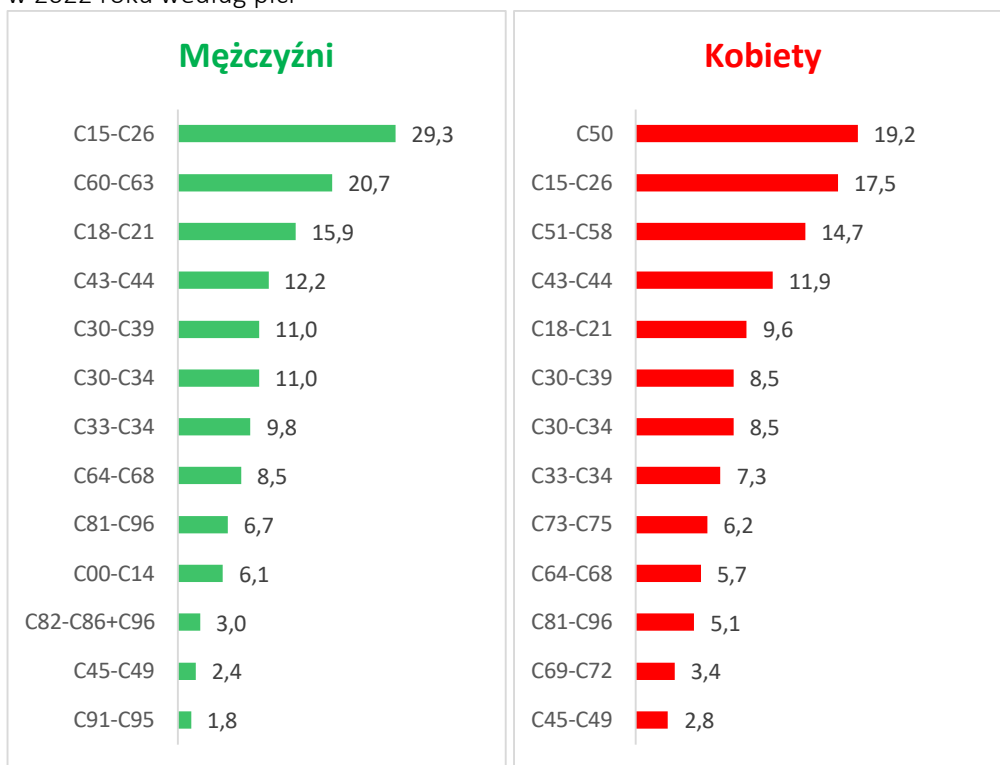


Rysunek 9.13

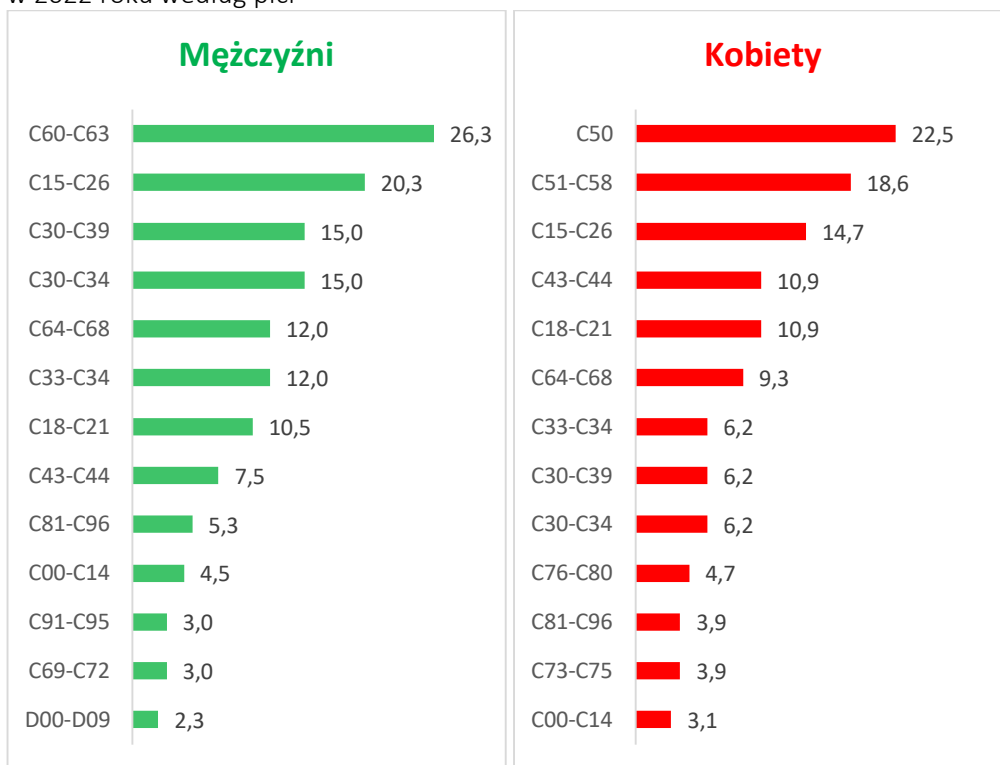
Struktura zachorowalności na najczęstsze nowotwory złośliwe w powiecie łowickim w 2022 roku według płci



Rysunek 9.14
Struktura zachorowalności na najczęstsze nowotwory złośliwe w powiecie łódzkim wschodnim w 2022 roku według płci

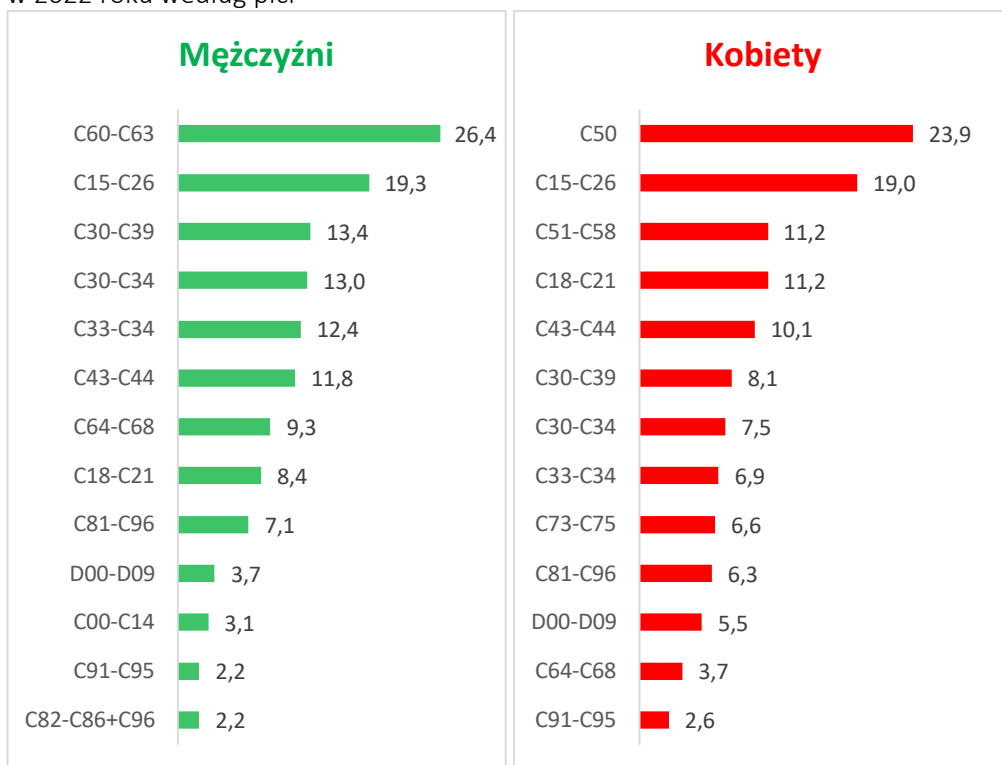


Rysunek 9.15
Struktura zachorowalności na najczęstsze nowotwory złośliwe w powiecie opoczyńskim w 2022 roku według płci



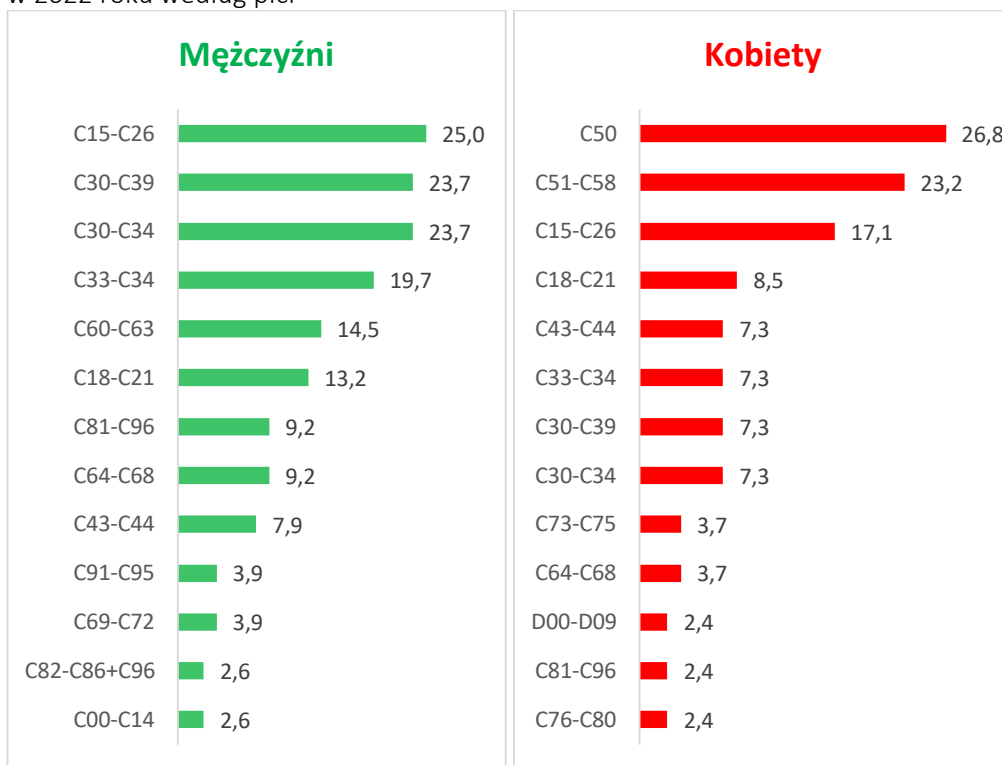
Rysunek 9.16

Struktura zachorowalności na najczęstsze nowotwory złośliwe w powiecie pabianickim w 2022 roku według płci



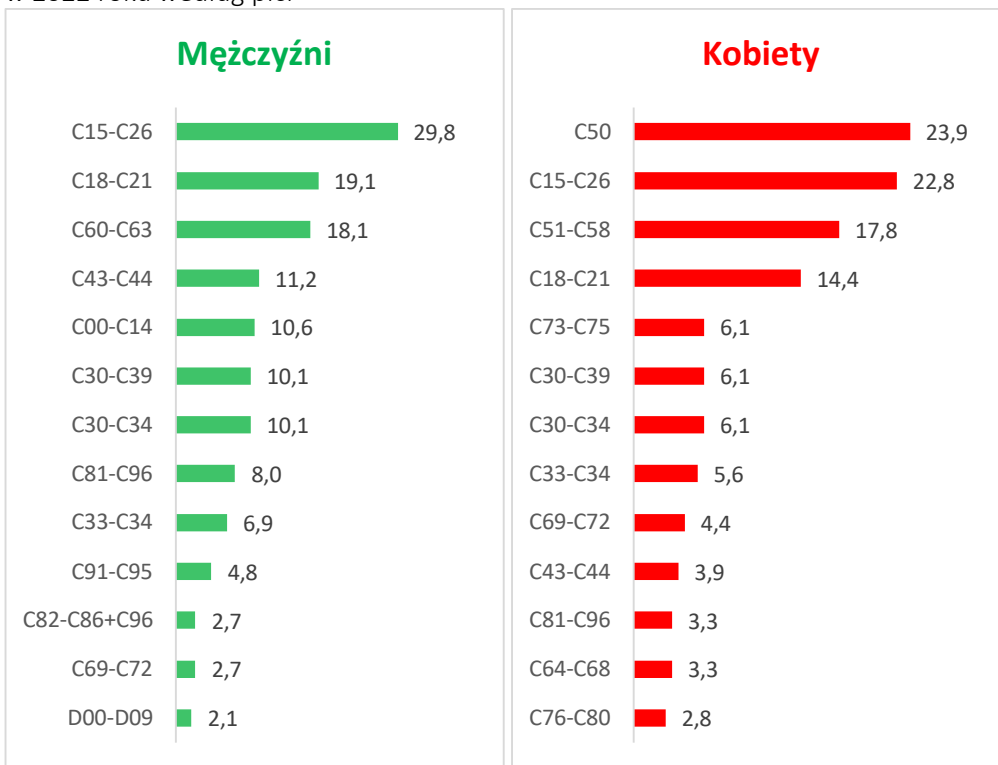
Rysunek 9.17

Struktura zachorowalności na najczęstsze nowotwory złośliwe w powiecie pajęczańskim w 2022 roku według płci



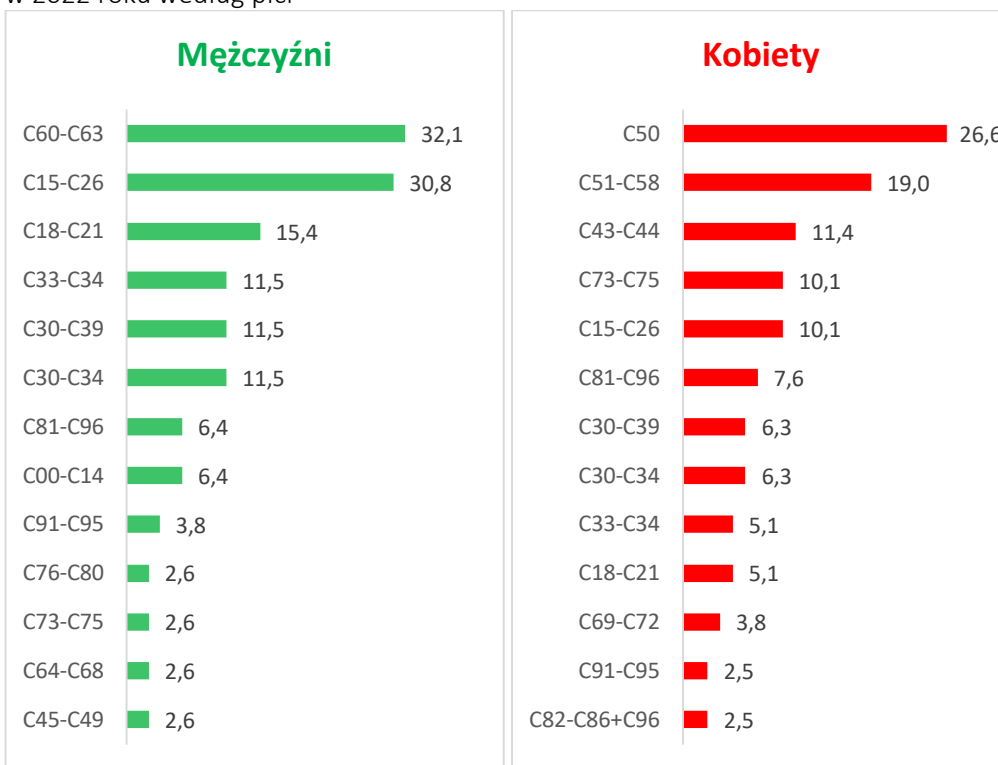
Rysunek 9.18

Struktura zachorowalności na najczęstsze nowotwory złośliwe w powiecie piotrkowskim w 2022 roku według płci



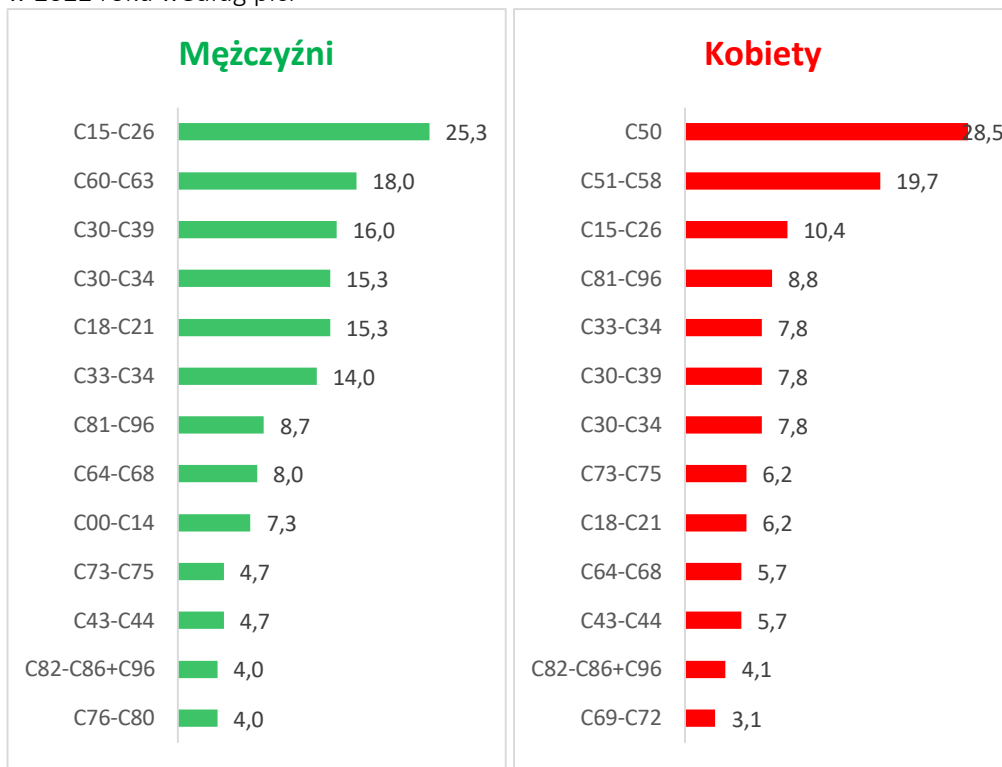
Rysunek 9.19

Struktura zachorowalności na najczęstsze nowotwory złośliwe w powiecie poddębickim w 2022 roku według płci



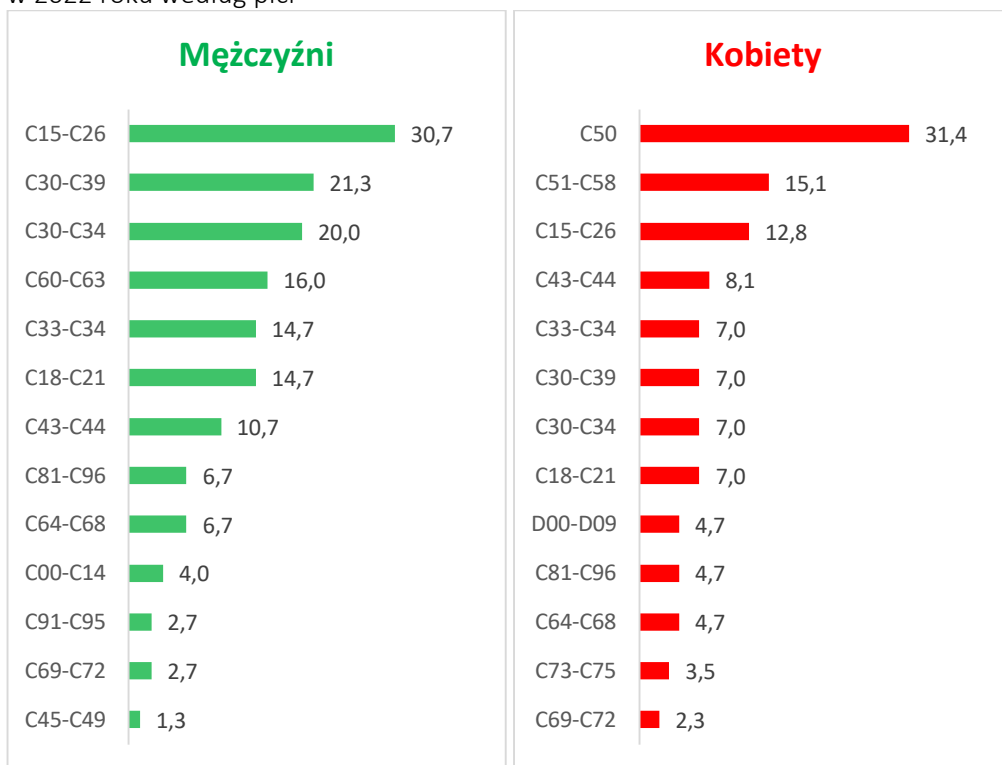
Rysunek 9.20

Struktura zachorowalności na najczęstsze nowotwory złośliwe w powiecie radomszczańskim w 2022 roku według płci



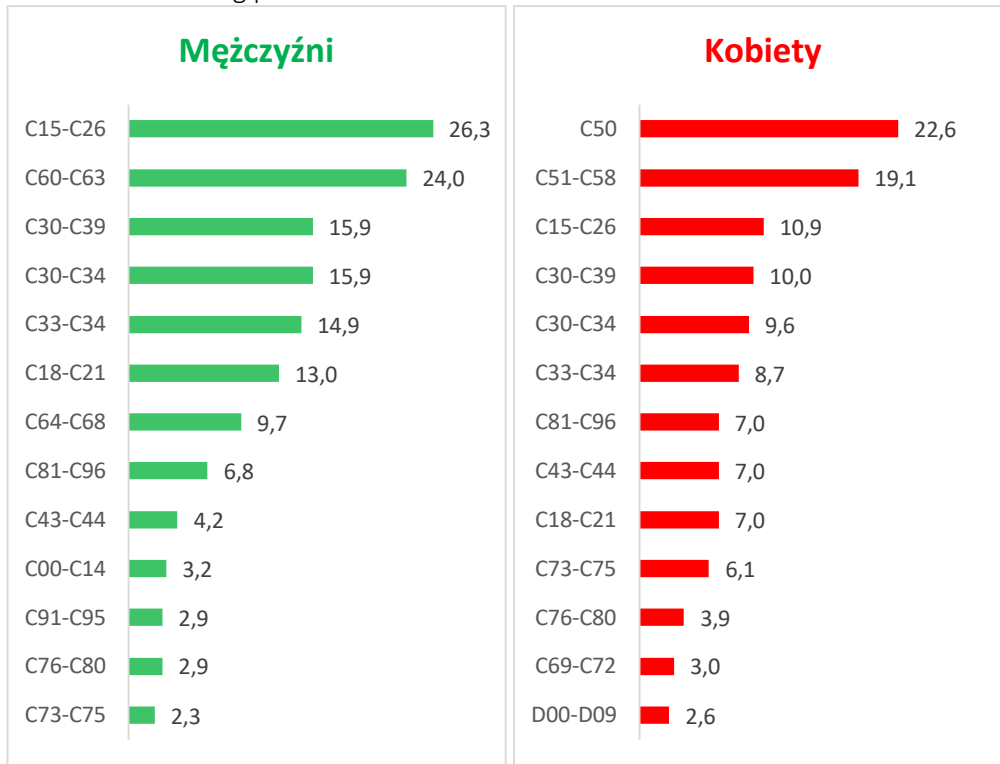
Rysunek 9.21

Struktura zachorowalności na najczęstsze nowotwory złośliwe w powiecie rawskim w 2022 roku według płci



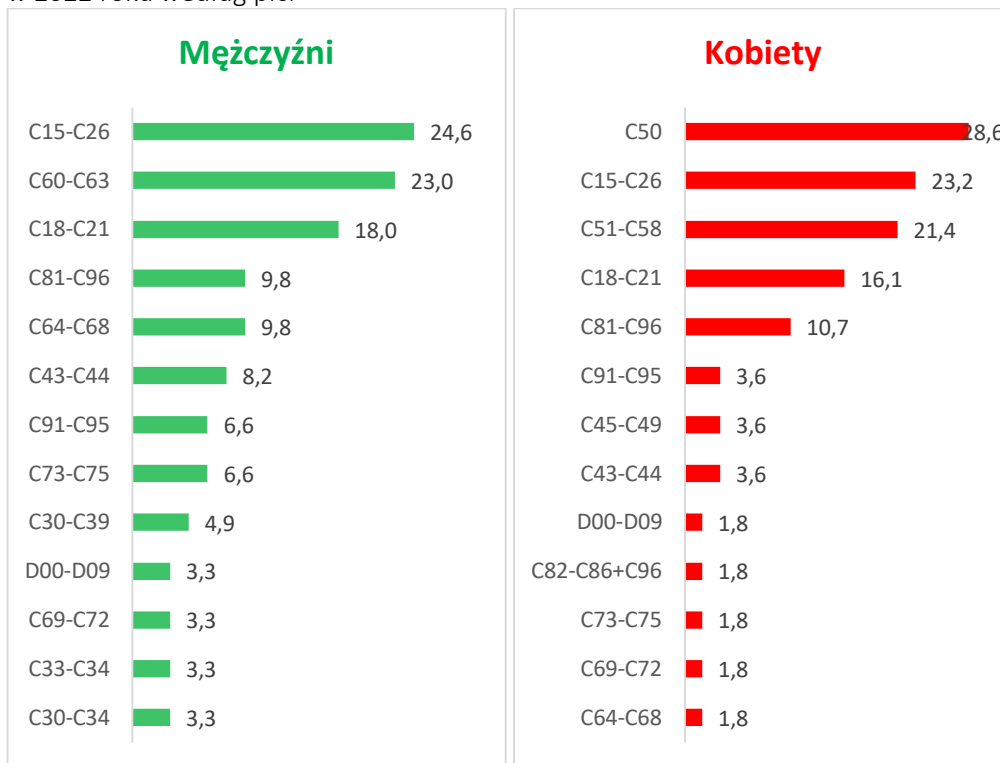
Rysunek 9.22

Struktura zachorowalności na najczęstsze nowotwory złośliwe w powiecie sieradzkim w 2022 roku według płci



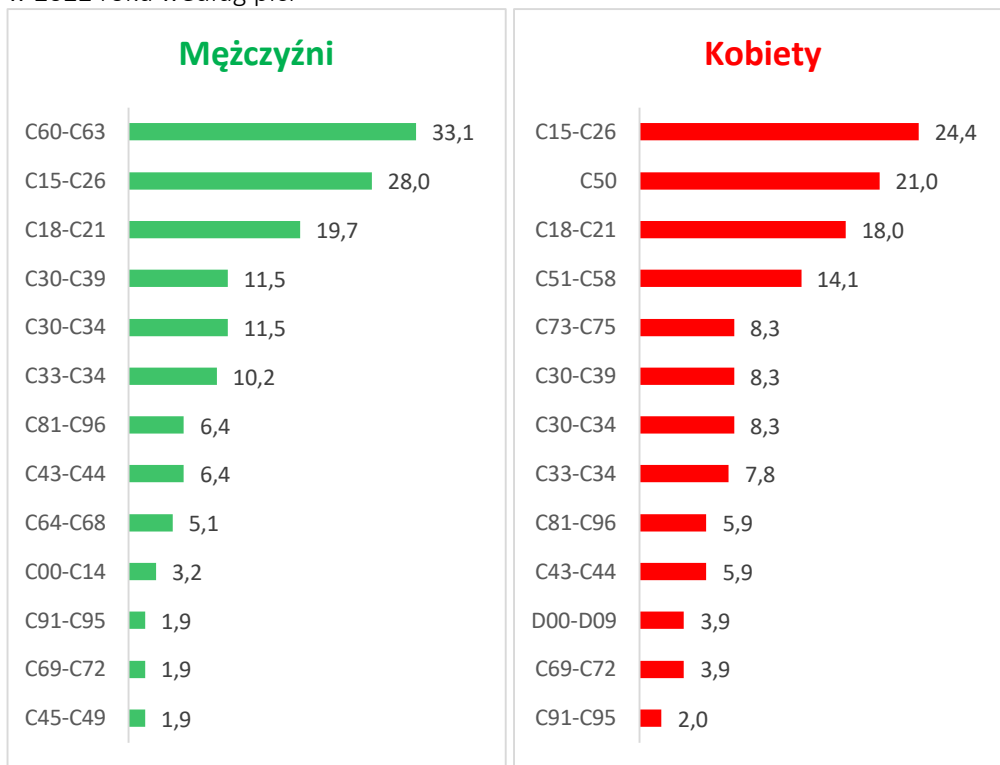
Rysunek 9.23

Struktura zachorowalności na najczęstsze nowotwory złośliwe w powiecie skierniewickim w 2022 roku według płci



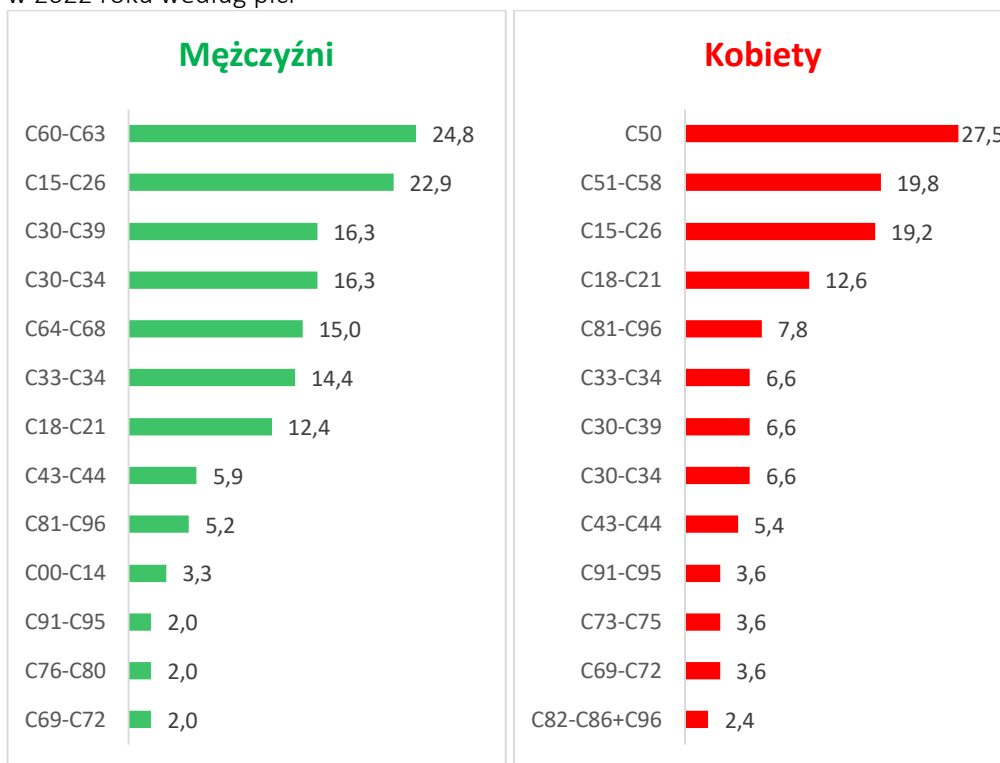
Rysunek 9.24

Struktura zachorowalności na najczęstsze nowotwory złośliwe w powiecie tomaszowskim w 2022 roku według płci



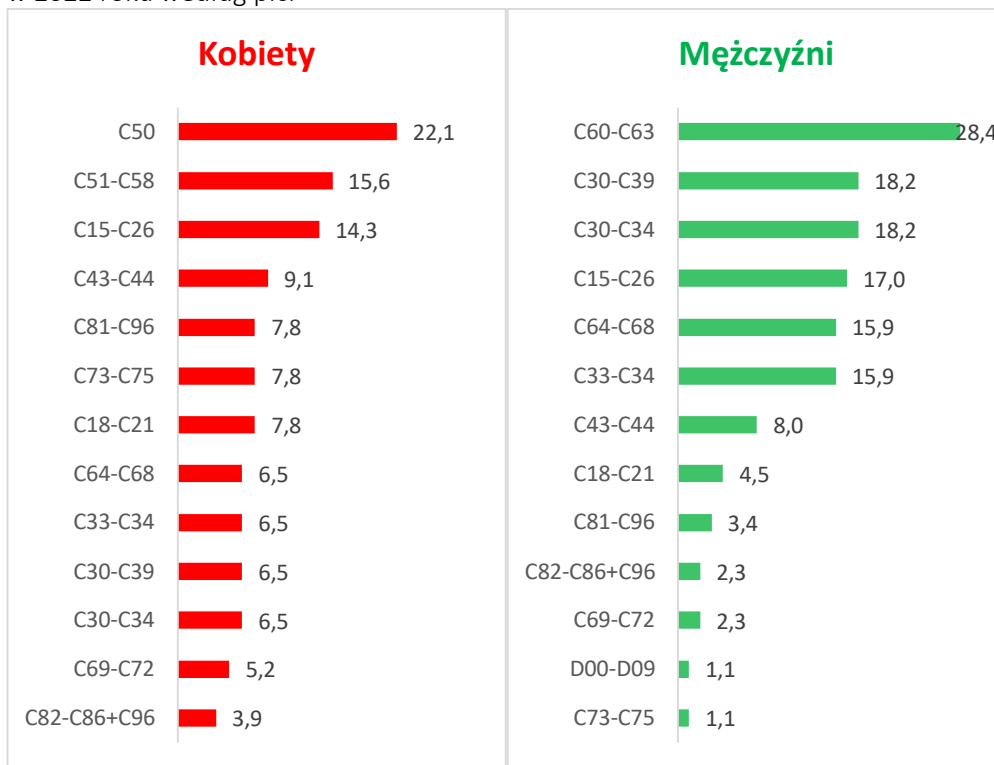
Rysunek 9.25

Struktura zachorowalności na najczęstsze nowotwory złośliwe w powiecie wieluńskim w 2022 roku według płci



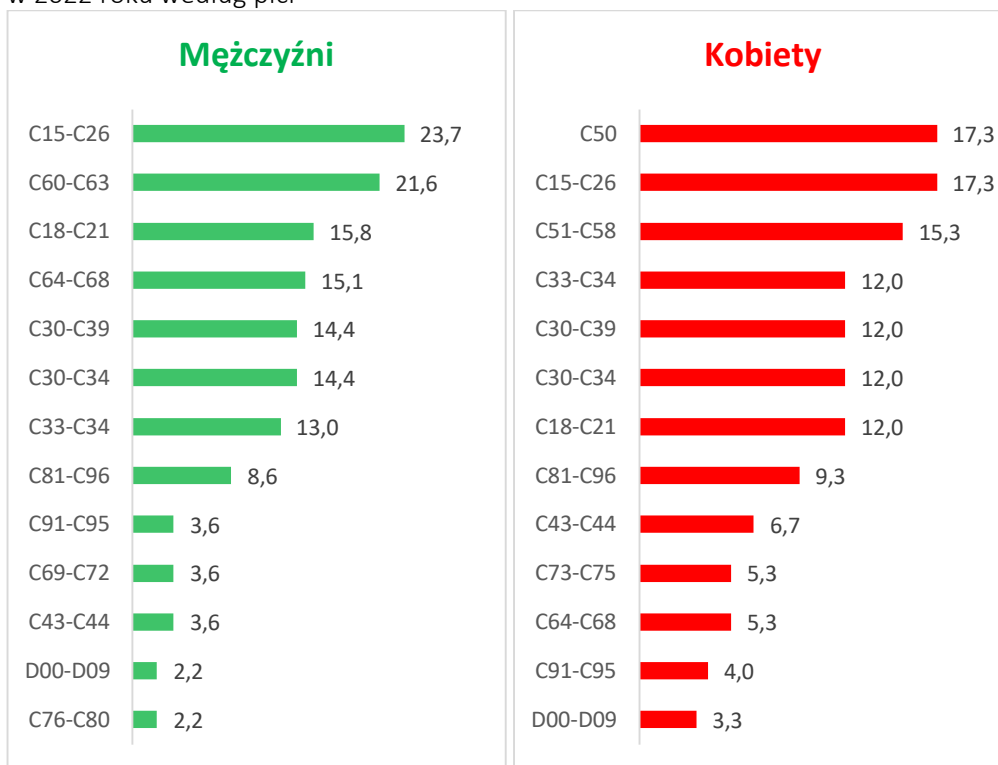
Rysunek 9.26

Struktura zachorowalności na najczęstsze nowotwory złośliwe w powiecie wierszowskim w 2022 roku według płci



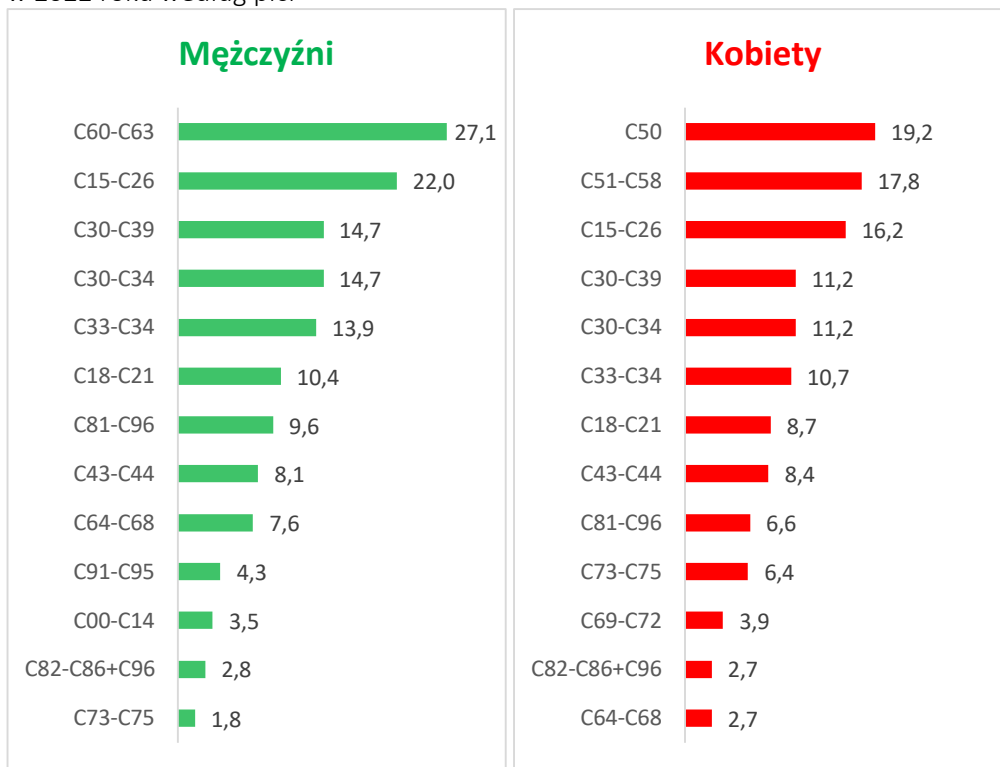
Rysunek 9.27

Struktura zachorowalności na najczęstsze nowotwory złośliwe w powiecie zduńskowolskim w 2022 roku według płci



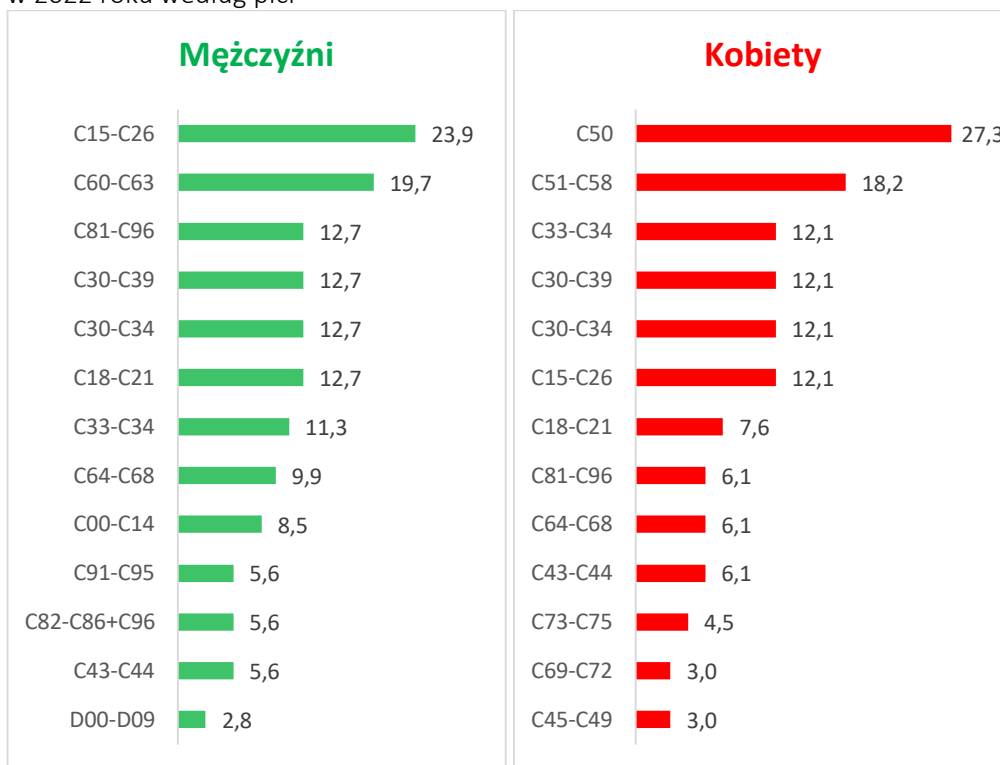
Rysunek 9.28

Struktura zachorowalności na najczęstsze nowotwory złośliwe w powiecie zgierskim w 2022 roku według płci



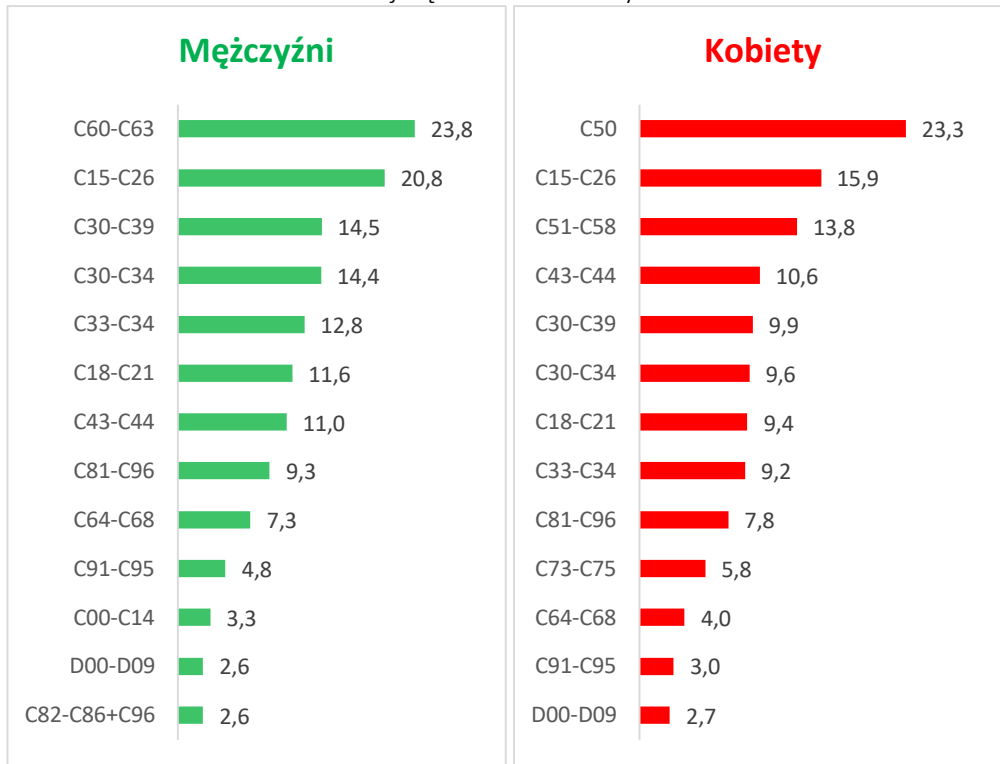
Rysunek 9.29

Struktura zachorowalności na najczęstsze nowotwory złośliwe w powiecie brzezińskim w 2022 roku według płci



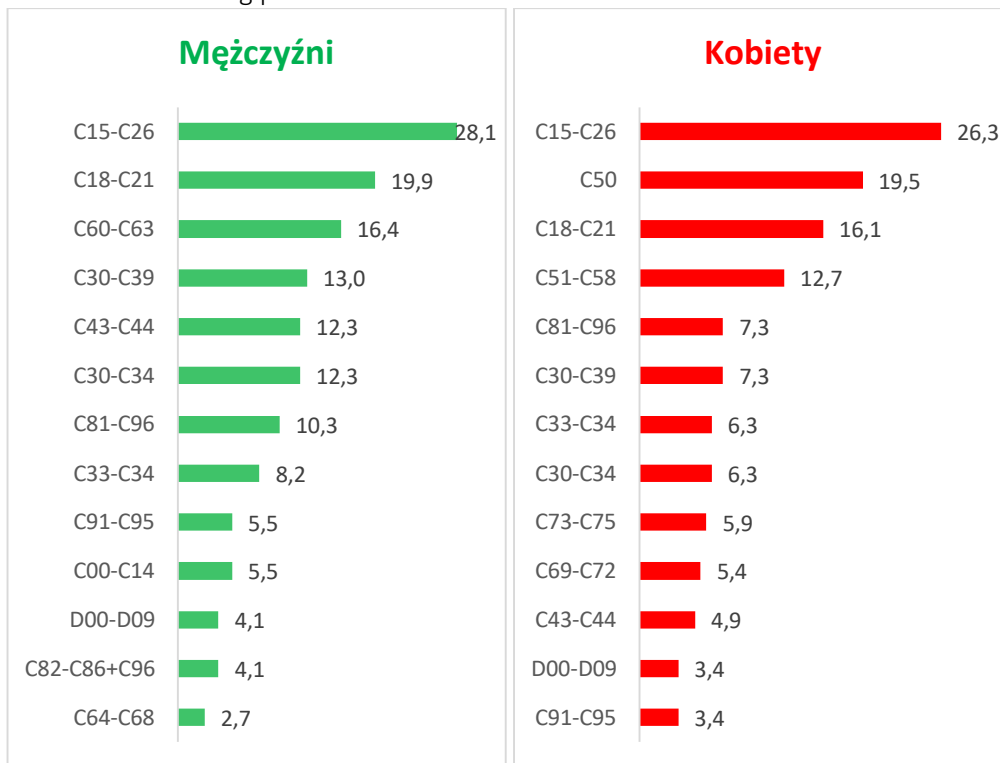
Rysunek 9.30

Struktura zachorowalności na najczęstsze nowotwory złośliwe w Łodzi w 2022 roku według płci



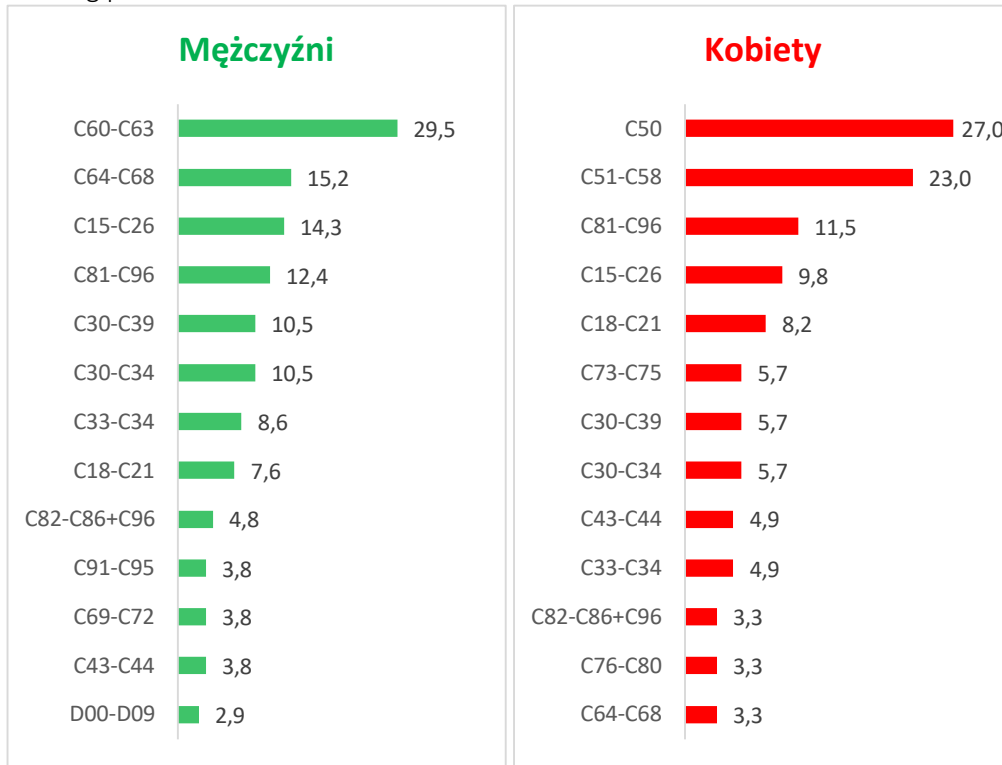
Rysunek 9.31

Struktura zachorowalności na najczęstsze nowotwory złośliwe w Piotrkowie Trybunalskim w 2022 roku według płci



Rysunek 9.32

Struktura zachorowalności na najczęstsze nowotwory złośliwe w Skierniewicach w 2022 roku według płci



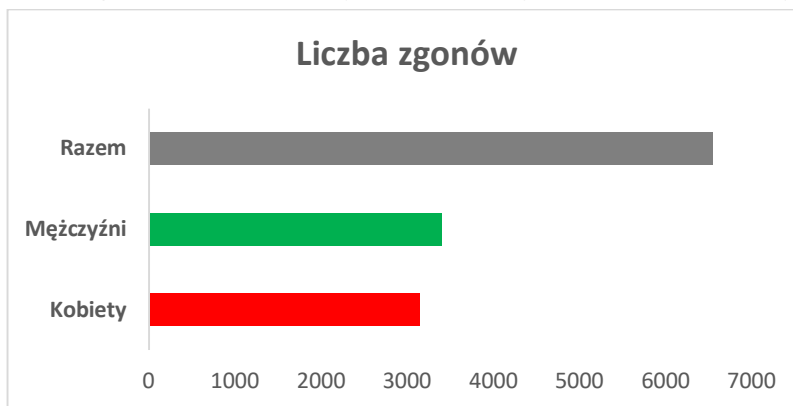
10.ZGONY NA NOWOTWORY ZŁOŚLIWE W WOJEWÓDZTWIE ŁÓDZKIM W 2022 ROKU

W 2022 ogółem na nowotwory złośliwe w województwie łódzkim zmarło 6540 osób, w tym mężczyzn 3393 i kobiet 3147 (rys.10.1).

W 2022 roku najczęstszą przyczyną zgonu z powodu nowotworu złośliwego wśród mężczyzn z województwa łódzkiego był rak płuca (25,6%). Na kolejnych pozycjach znajdował się rak jelita grubego (13,4%), rak gruczołu krokowego (10,9%), oraz rak pęcherza moczowego (5,9%). W populacji kobiet mieszkanek województwa łódzkiego najczęściej diagnozowanym nowotworem był rak płuca (18,2%), piersi (15,3%), rak jelita grubego (10,8%) oraz jajnika (6,2%) (rys. 10.2).

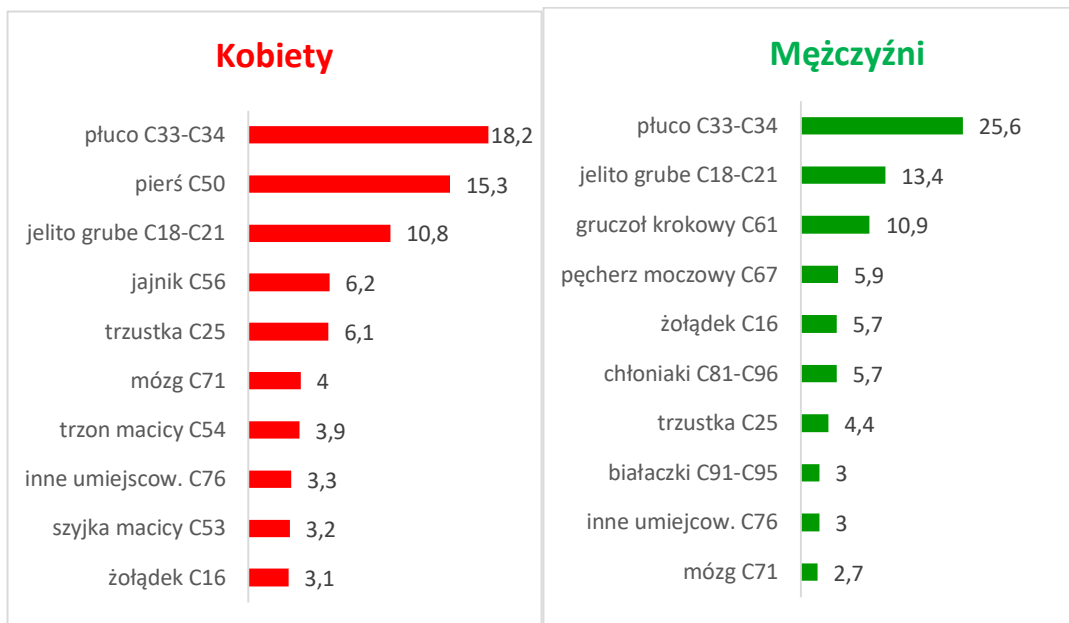
Rysunek 10.1

Liczba zgonów na nowotwory złośliwe w województwie łódzkim z podziałem na kobiety i mężczyzn



Rysunek 10.2

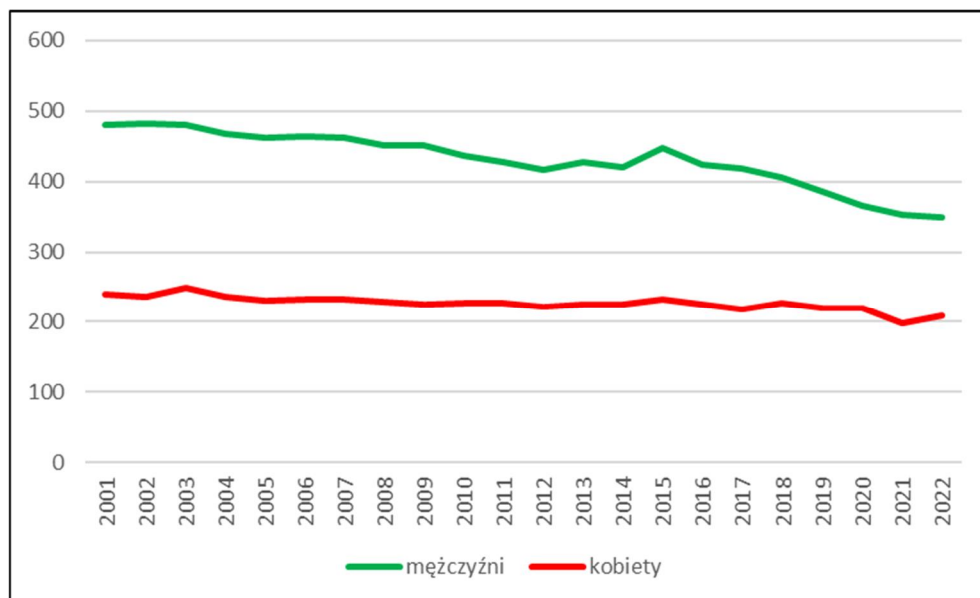
Struktura zgonów na nowotwory złośliwe w województwie łódzkim w 2022 roku według płci



Trendy czasowe umieralności na nowotwory złośliwe w Województwie łódzkim w latach 2001-2022

Rysunek 10.3

Trendy umieralności na nowotwory złośliwe mierzone wskaźnikiem zachorowalności standaryzowanym na populację Europy ESP2013 w województwie łódzkim w latach 2001-2022 według płci



Obostrzenia pandemiczne z 2020 roku oraz skutki pandemii w 2021 roku zaburzyły dotychczas obserwowane trendy. Umieralność u obu płci wykazywała nadal malejącą tendencję.

Standaryzowany na populację Europy (ESP2013) współczynnik umieralności u mężczyzn wynosił $350,0/10^5$, a u kobiet $208,7/10^5$ (tab.10.1, tab.10.2).

Tabela 10.1

Liczby bezwzględne, współczynniki surowe i standaryzowane (ASW, ESP2013) oraz odsetek zgonów na nowotwory złośliwe u mężczyzn w województwie łódzkim w 2022 roku według grup narządowych

ICD-10	Liczba	Wsp.sur.	ASW	ESP2013	Odsetek
C00-D09	3393	298,5	139,0	350,0	100,0
C00-C14	132	11,6	6,4	12,2	3,9
C15-C26	1035	91,1	43,0	104,2	30,5
C18-C21	454	39,9	18,5	46,8	13,4
C30-C34	957	84,2	38,4	94,0	28,2
C30-C39	981	86,3	39,6	96,2	28,9
C33-C34	868	76,4	34,6	85,4	25,6
C37-C39	24	2,1	1,1	2,2	0,7
C40-C41	17	1,5	0,8	1,6	0,5
C43	49	4,3	2,1	5,2	1,4
C44	22	1,9	0,8	2,7	0,6
C45-C49	48	4,2	2,2	5,2	1,4
C50	6	0,5	0,2	0,7	0,2

ICD-10	Liczba	Wsp.sur.	ASW	ESP2013	Odsetek
C51-C58	0	0,0	0,0	0,0	0,0
C60-C63	390	34,3	14,4	46,1	11,5
C64-C68	287	25,2	10,9	31,3	8,5
C69-C72	101	8,9	5,1	9,5	3,0
C73-C75	12	1,1	0,5	1,1	0,4
C76-C80	119	10,5	4,9	12,1	3,5
C81-C96	194	17,1	8,0	21,8	5,7
C82-C85+C96	52	4,6	2,1	5,8	1,5
C91-C95	101	8,9	4,4	11,3	3,0
D00-D09	0	0,0	0,0	0,0	0,0

Tabela 10.2

Liczby bezwzględne, współczynniki surowe i standaryzowane (ASW, ESP2013) oraz odsetek zgonów na nowotwory złośliwe u kobiet w województwie łódzkim w 2022 roku według grup narządowych

ICD-10	Liczba	Wsp.sur.	ASW	ESP2013	Odsetek
C00-D09	3147	252,0	91,3	208,7	100,0
C00-C14	49	3,9	1,7	3,3	1,6
C15-C26	823	65,9	22,0	54,0	26,2
C18-C21	339	27,1	8,6	22,1	10,8
C30-C34	583	46,7	16,8	38,0	18,5
C30-C39	603	48,3	17,4	39,3	19,2
C33-C34	574	46,0	16,6	37,4	18,2
C37-C39	20	1,6	0,6	1,3	0,6
C40-C41	11	0,9	0,4	0,7	0,4
C43	43	3,4	1,5	2,9	1,4
C44	25	2,0	0,4	1,6	0,8
C45-C49	60	4,8	1,8	4,0	1,9
C50	482	38,6	14,7	32,4	15,3
C51-C58	464	37,2	14,4	31,1	14,7
C60-C63	0	0,0	0,0	0,0	0,0
C64-C68	139	11,1	3,4	9,3	4,4
C69-C72	131	10,5	5,1	9,1	4,2
C73-C75	16	1,3	0,4	1,0	0,5
C76-C80	128	10,2	3,4	8,6	4,1
C81-C96	170	13,6	4,7	11,1	5,4
C82-C85+C96	47	3,8	1,4	3,1	1,5
C91-C95	73	5,8	1,9	4,8	2,3
D00-D09	0	0,0	0,0	0,0	0,0

Tabela 10.3

Zgony na nowotwory złośliwe w województwie łódzkim w populacji mężczyzn.
Liczby bezwzględne, współczynniki surowe i standaryzowane (ASW, ESP2013)

ICD	Liczba	Wsp. sur.	ASW	ESP2013	Odsetek	ICD	Liczba	Wsp. sur.	ASW	ESP2013	Odsetek
C00	5	0,4	0,2	0,8	0,1	C55	0	0,0	0,0	0,0	0,0
C01	11	1,0	0,5	1,1	0,3	C56	0	0,0	0,0	0,0	0,0
C02	15	1,3	0,7	1,3	0,4	C57	0	0,0	0,0	0,0	0,0
C03	5	0,4	0,2	0,5	0,1	C58	0	0,0	0,0	0,0	0,0
C04	12	1,1	0,7	1,0	0,4	C60	10	0,9	0,4	1,0	0,3
C05	2	0,2	0,1	0,2	0,1	C61	369	32,5	13,3	44,2	10,9
C06	8	0,7	0,4	0,7	0,2	C62	11	1,0	0,7	0,9	0,3
C07	4	0,4	0,2	0,5	0,1	C63	0	0,0	0,0	0,0	0,0
C08	1	0,1	0,0	0,1	0,0	C64	79	7,0	3,2	7,9	2,3
C09	18	1,6	0,8	1,5	0,5	C65	4	0,4	0,2	0,3	0,1
C10	14	1,2	0,7	1,2	0,4	C66	3	0,3	0,1	0,4	0,1
C11	4	0,4	0,2	0,3	0,1	C67	200	17,6	7,4	22,5	5,9
C12	4	0,4	0,2	0,4	0,1	C68	1	0,1	0,0	0,1	0,0
C13	20	1,8	1,0	1,8	0,6	C69	6	0,5	0,2	0,6	0,2
C14	9	0,8	0,5	0,8	0,3	C70	2	0,2	0,1	0,3	0,1
C15	78	6,9	3,4	7,6	2,3	C71	91	8,0	4,7	8,5	2,7
C16	194	17,1	8,2	19,5	5,7	C72	2	0,2	0,1	0,1	0,1
C17	11	1,0	0,4	1,1	0,3	C73	5	0,4	0,2	0,4	0,1
C18	295	26,0	11,7	30,7	8,7	C74	3	0,3	0,1	0,3	0,1
C19	20	1,8	0,8	1,9	0,6	C75	4	0,4	0,1	0,4	0,1
C20	134	11,8	5,8	13,7	3,9	C76	103	9,1	4,3	10,5	3,0
C21	5	0,4	0,2	0,5	0,1	C77	0	0,0	0,0	0,0	0,0
C22	90	7,9	3,8	8,9	2,7	C78	0	0,0	0,0	0,0	0,0
C23	19	1,7	0,8	2,0	0,6	C79	0	0,0	0,0	0,0	0,0
C24	24	2,1	1,1	2,2	0,7	C80	16	1,4	0,6	1,6	0,5
C25	148	13,0	6,2	14,0	4,4	C81	4	0,4	0,2	0,5	0,1
C26	17	1,5	0,7	2,1	0,5	C82	0	0,0	0,0	0,0	0,0
C30	2	0,2	0,1	0,2	0,1	C83	16	1,4	0,6	2,0	0,5
C31	2	0,2	0,1	0,2	0,1	C84	4	0,4	0,2	0,4	0,1
C32	85	7,5	3,6	8,3	2,5	C85	27	2,4	1,1	3,0	0,8
C33	1	0,1	0,0	0,1	0,0	C88	0	0,0	0,0	0,0	0,0
C34	867	76,3	34,6	85,3	25,6	C90	37	3,3	1,4	4,2	1,1
C37	2	0,2	0,1	0,2	0,1	C91	44	3,9	1,9	5,0	1,3
C38	14	1,2	0,8	1,2	0,4	C92	46	4,0	2,1	5,0	1,4
C39	8	0,7	0,3	0,9	0,2	C93	4	0,4	0,2	0,4	0,1
C40	1	0,1	0,0	0,1	0,0	C94	4	0,4	0,1	0,5	0,1
C41	16	1,4	0,8	1,5	0,5	C95	3	0,3	0,1	0,4	0,1
C43	49	4,3	2,1	5,2	1,4	C96	5	0,4	0,2	0,5	0,1
C44	22	1,9	0,8	2,7	0,6	C97	0	0,0	0,0	0,0	0,0
C45	9	0,8	0,4	1,0	0,3	D00	0	0,0	0,0	0,0	0,0
C46	0	0,0	0,0	0,0	0,0	D01	0	0,0	0,0	0,0	0,0

ICD	Liczba	Wsp. sur.	ASW	ESP2013	Odsetek	ICD	Liczba	Wsp. sur.	ASW	ESP2013	Odsetek
C47	0	0,0	0,0	0,0	0,0	D02	0	0,0	0,0	0,0	0,0
C48	6	0,5	0,3	0,5	0,2	D03	0	0,0	0,0	0,0	0,0
C49	33	2,9	1,5	3,7	1,0	D04	0	0,0	0,0	0,0	0,0
C50	6	0,5	0,2	0,7	0,2	D05	0	0,0	0,0	0,0	0,0
C51	0	0,0	0,0	0,0	0,0	D06	0	0,0	0,0	0,0	0,0
C52	0	0,0	0,0	0,0	0,0	D07	0	0,0	0,0	0,0	0,0
C53	0	0,0	0,0	0,0	0,0	D09	0	0,0	0,0	0,0	0,0
C54	0	0,0	0,0	0,0	0,0						

Tabela 10.4

Zgony na nowotwory złośliwe w województwie łódzkim w populacji kobiet. Liczby bezwzględne, współczynniki surowe i standaryzowane (ASW, ESP2013).

ICD	Liczba	Wsp. sur.	ASW	ESP 2013	Odsetek	ICD	Liczba	Wsp. sur.	ASW	ESP 2013	Odsetek
C00	1	0,1	0,0	0,1	0,0	C55	6	0,5	0,2	0,4	0,2
C01	5	0,4	0,2	0,4	0,2	C56	196	15,7	6,3	13,3	6,2
C02	4	0,3	0,2	0,3	0,1	C57	13	1,0	0,4	0,9	0,4
C03	2	0,2	0,1	0,1	0,1	C58	0	0,0	0,0	0,0	0,0
C04	3	0,2	0,2	0,2	0,1	C60	0	0,0	0,0	0,0	0,0
C05	1	0,1	0,0	0,1	0,0	C61	0	0,0	0,0	0,0	0,0
C06	4	0,3	0,1	0,2	0,1	C62	0	0,0	0,0	0,0	0,0
C07	5	0,4	0,2	0,3	0,2	C63	0	0,0	0,0	0,0	0,0
C08	1	0,1	0,0	0,1	0,0	C64	57	4,6	1,4	3,9	1,8
C09	7	0,6	0,3	0,5	0,2	C65	4	0,3	0,1	0,3	0,1
C10	6	0,5	0,2	0,3	0,2	C66	2	0,2	0,1	0,2	0,1
C11	5	0,4	0,2	0,3	0,2	C67	76	6,1	1,8	5,0	2,4
C12	2	0,2	0,1	0,1	0,1	C68	0	0,0	0,0	0,0	0,0
C13	2	0,2	0,1	0,1	0,1	C69	1	0,1	0,0	0,1	0,0
C14	1	0,1	0,1	0,1	0,0	C70	1	0,1	0,0	0,1	0,0
C15	23	1,8	0,7	1,5	0,7	C71	125	10,0	4,9	8,7	4,0
C16	99	7,9	2,9	6,7	3,1	C72	4	0,3	0,2	0,3	0,1
C17	8	0,6	0,1	0,5	0,3	C73	13	1,0	0,3	0,8	0,4
C18	228	18,3	5,9	14,8	7,2	C74	1	0,1	0,0	0,1	0,0
C19	18	1,4	0,5	1,1	0,6	C75	2	0,2	0,0	0,1	0,1
C20	86	6,9	2,1	5,7	2,7	C76	105	8,4	2,9	7,1	3,3
C21	7	0,6	0,1	0,4	0,2	C77	0	0,0	0,0	0,0	0,0
C22	71	5,7	2,0	4,8	2,3	C78	0	0,0	0,0	0,0	0,0
C23	34	2,7	0,9	2,3	1,1	C79	0	0,0	0,0	0,0	0,0
C24	45	3,6	1,3	2,9	1,4	C80	23	1,8	0,5	1,5	0,7
C25	191	15,3	5,2	12,5	6,1	C81	4	0,3	0,1	0,3	0,1

ICD	Liczba	Wsp. sur.	ASW	ESP 2013	Odsetek	ICD	Liczba	Wsp. sur.	ASW	ESP 2013	Odsetek
C26	13	1,0	0,3	0,8	0,4	C82	7	0,6	0,2	0,4	0,2
C30	0	0,0	0,0	0,0	0,0	C83	13	1,0	0,4	0,9	0,4
C31	3	0,2	0,0	0,2	0,1	C84	4	0,3	0,1	0,3	0,1
C32	6	0,5	0,2	0,4	0,2	C85	23	1,8	0,7	1,5	0,7
C33	0	0,0	0,0	0,0	0,0	C88	1	0,1	0,0	0,1	0,0
C34	574	46,0	16,6	37,4	18,2	C90	45	3,6	1,3	2,9	1,4
C37	1	0,1	0,0	0,1	0,0	C91	23	1,8	0,5	1,5	0,7
C38	13	1,0	0,4	0,9	0,4	C92	42	3,4	1,2	2,8	1,3
C39	6	0,5	0,2	0,4	0,2	C93	1	0,1	0,0	0,1	0,0
C40	3	0,2	0,2	0,2	0,1	C94	4	0,3	0,1	0,2	0,1
C41	8	0,6	0,2	0,5	0,3	C95	3	0,2	0,1	0,2	0,1
C43	43	3,4	1,5	2,9	1,4	C96	0	0,0	0,0	0,0	0,0
C44	25	2,0	0,4	1,6	0,8	C97	3	0,2	0,1	0,2	0,1
C45	6	0,5	0,2	0,4	0,2	D00	0	0,0	0,0	0,0	0,0
C46	2	0,2	0,1	0,1	0,1	D01	0	0,0	0,0	0,0	0,0
C47	0	0,0	0,0	0,0	0,0	D02	0	0,0	0,0	0,0	0,0
C48	10	0,8	0,3	0,7	0,3	D03	0	0,0	0,0	0,0	0,0
C49	42	3,4	1,3	2,8	1,3	D04	0	0,0	0,0	0,0	0,0
C50	482	38,6	14,7	32,4	15,3	D05	0	0,0	0,0	0,0	0,0
C51	20	1,6	0,3	1,3	0,6	D06	0	0,0	0,0	0,0	0,0
C52	5	0,4	0,1	0,4	0,2	D07	0	0,0	0,0	0,0	0,0
C53	100	8,0	3,7	6,9	3,2	D09	0	0,0	0,0	0,0	0,0
C54	124	9,9	3,4	8,0	3,9						

Tabela 10.5

Zarejestrowane zgony na nowotwory złośliwe u mężczyzn według umiejscowienia i 5-letnich grup wieku w województwie łódzkim w 2022 roku liczby bezwzględne

ICD	00-04	05-09	10-14	15-19	20-24	25-29	30-34	35-39	40-44	45-49	50-54	55-59	60-64	65-69	70-74	75-79	80-84	85+
C00	0	0	0	0	0	0	0	0	0	0	0	0	0	0	1	0	1	3
C01	0	0	0	0	0	0	0	0	0	2	1	2	1	0	2	2	1	0
C02	0	0	0	0	0	0	0	1	0	0	1	2	3	3	4	0	1	0
C03	0	0	0	0	0	0	0	0	0	0	1	1	1	0	1	1	0	0
C04	0	0	0	0	0	0	0	0	1	2	3	1	2	1	2	0	0	0
C05	0	0	0	0	0	0	0	0	0	0	0	0	1	0	1	0	0	0
C06	0	0	0	0	0	0	0	0	0	1	1	0	1	3	0	1	1	0
C07	0	0	0	0	0	0	0	0	2	0	0	0	0	0	0	0	0	2
C08	0	0	0	0	0	0	0	0	0	0	0	0	0	0	1	0	0	0
C09	0	0	0	0	0	0	0	0	0	2	2	2	1	7	2	2	0	0
C10	0	0	0	0	0	0	0	0	1	1	0	4	2	4	2	0	0	0
C11	0	0	0	0	0	0	0	0	1	1	0	1	1	0	0	0	0	0
C12	0	0	0	0	0	0	0	0	0	0	1	0	2	0	0	0	0	1
C13	0	0	0	0	0	0	0	0	1	2	1	4	2	3	5	1	0	1
C14	0	0	0	0	0	0	0	0	0	1	2	2	2	1	1	0	0	0

ICD	00-04	05-09	10-14	15-19	20-24	25-29	30-34	35-39	40-44	45-49	50-54	55-59	60-64	65-69	70-74	75-79	80-84	85+
C15	0	0	0	0	0	0	0	0	3	4	5	5	11	11	21	6	7	5
C16	0	0	0	0	0	0	2	1	5	6	8	13	25	44	24	35	19	12
C17	0	0	0	0	0	0	0	0	0	0	0	1	2	1	4	2	0	1
C18	0	0	0	0	0	0	0	2	1	6	9	12	38	55	64	45	37	26
C19	0	0	0	0	0	0	0	0	0	1	2	0	1	6	4	2	4	0
C20	0	0	0	0	0	1	1	0	4	2	9	5	24	21	24	18	13	12
C21	0	0	0	0	0	0	0	0	0	0	0	1	1	2	0	0	1	0
C22	0	0	0	0	0	0	0	0	0	2	7	4	13	20	19	10	8	7
C23	0	0	0	0	0	0	0	0	0	0	0	3	2	3	4	5	0	2
C24	0	0	0	0	0	0	0	0	0	0	2	5	6	5	3	2	1	0
C25	0	0	0	0	0	0	0	2	1	7	8	7	17	39	29	24	9	5
C26	0	0	0	0	0	0	0	0	0	1	1	1	1	0	3	4	2	4
C30	0	0	0	0	0	0	0	0	0	0	0	0	0	1	1	0	0	0
C31	0	0	0	0	0	0	0	0	0	0	0	1	0	1	0	0	0	0
C32	0	0	0	0	0	0	0	1	5	0	2	9	12	20	14	8	9	5
C33	0	0	0	0	0	0	0	0	0	0	0	0	0	0	0	1	0	0
C34	0	0	0	0	0	0	1	0	1	12	14	54	126	188	223	126	73	49
C37	0	0	0	0	0	0	0	0	0	1	0	0	0	0	1	0	0	0
C38	0	0	0	1	0	0	0	0	0	0	1	1	4	4	2	0	1	0
C39	0	0	0	0	0	0	0	0	0	0	0	0	1	0	4	1	1	1
C40	0	0	0	0	0	0	0	0	0	0	0	0	0	0	0	0	1	0
C41	0	0	0	0	0	1	0	0	0	1	2	1	2	5	1	1	2	0
C43	0	0	0	0	0	0	0	1	1	1	2	6	5	8	9	3	6	7
C44	0	0	0	0	0	0	0	0	0	0	0	0	1	6	3	1	5	6
C45	0	0	0	0	0	0	0	0	0	0	1	0	2	1	1	3	0	1
C46	0	0	0	0	0	0	0	0	0	0	0	0	0	0	0	0	0	0
C47	0	0	0	0	0	0	0	0	0	0	0	0	0	0	0	0	0	0
C48	0	0	0	0	0	0	0	1	0	0	0	1	0	2	1	0	1	0
C49	0	0	0	0	1	1	0	0	0	3	2	0	3	4	4	4	6	5
C50	0	0	0	0	0	0	0	0	0	0	0	0	1	1	1	2	0	1
C51	0	0	0	0	0	0	0	0	0	0	0	0	0	0	0	0	0	0
C52	0	0	0	0	0	0	0	0	0	0	0	0	0	0	0	0	0	0
C53	0	0	0	0	0	0	0	0	0	0	0	0	0	0	0	0	0	0
C54	0	0	0	0	0	0	0	0	0	0	0	0	0	0	0	0	0	0
C55	0	0	0	0	0	0	0	0	0	0	0	0	0	0	0	0	0	0
C56	0	0	0	0	0	0	0	0	0	0	0	0	0	0	0	0	0	0
C57	0	0	0	0	0	0	0	0	0	0	0	0	0	0	0	0	0	0
C58	0	0	0	0	0	0	0	0	0	0	0	0	0	0	0	0	0	0
C60	0	0	0	0	0	0	0	0	0	1	0	0	2	2	2	0	2	1
C61	0	0	0	0	0	0	0	0	0	5	3	7	20	63	61	66	68	76
C62	0	0	0	0	0	0	0	3	1	3	1	1	0	1	1	0	0	0
C63	0	0	0	0	0	0	0	0	0	0	0	0	0	0	0	0	0	0
C64	0	0	0	0	0	0	0	0	0	2	2	7	11	11	23	10	9	4

Tabela 10.6

Zarejestrowane zgony na nowotwory złośliwe u kobiet w/g umiejscowienia i 5-letnich grup wieku w województwie łódzkim w 2022 roku liczby bezwzględne

ICD	00-04	05-09	10-14	15-19	20-24	25-29	30-34	35-39	40-44	45-49	50-54	55-59	60-64	65-69	70-74	75-79	80-84	85+
C00	0	0	0	0	0	0	0	0	0	0	0	0	0	0	0	0	0	1
C01	0	0	0	0	0	0	0	0	0	0	3	0	0	0	1	0	0	1
C02	0	0	0	0	0	0	0	0	0	1	0	0	1	1	0	1	0	0
C03	0	0	0	0	0	0	0	0	0	0	0	0	0	2	0	0	0	0
C04	0	0	0	0	0	0	0	0	0	0	1	1	1	0	0	0	0	0
C05	0	0	0	0	0	0	0	0	0	0	0	0	0	0	0	1	0	0
C06	0	0	0	0	0	0	0	0	0	0	0	0	0	0	2	0	1	1
C07	0	0	0	0	0	0	0	0	0	1	0	0	2	0	1	1	0	0
C08	0	0	0	0	0	0	0	0	0	0	0	0	0	0	0	0	0	1
C09	0	0	0	0	0	0	0	0	0	1	1	0	1	1	1	0	2	0
C10	0	0	0	0	0	0	0	0	0	0	0	0	0	4	2	0	0	0
C11	0	0	0	0	0	0	0	0	0	0	0	0	2	2	1	0	0	0
C12	0	0	0	0	0	0	0	0	0	0	0	0	0	1	1	0	0	0
C13	0	0	0	0	0	0	0	0	0	1	0	0	0	0	1	0	0	0
C14	0	0	0	0	0	0	0	0	0	0	1	0	0	0	0	0	0	0
C15	0	0	0	0	0	0	0	0	2	0	0	1	2	6	4	1	3	4
C16	0	0	0	0	0	1	1	2	1	4	3	3	10	12	14	18	14	16
C17	0	0	0	0	0	0	0	0	0	0	0	0	0	1	1	2	1	3
C18	0	0	0	0	1	0	0	2	4	4	1	8	18	39	45	36	30	40
C19	0	0	0	0	0	0	0	1	0	1	0	0	1	4	5	1	1	4
C20	0	0	0	0	0	0	0	0	0	1	3	4	7	11	13	14	14	19
C21	0	0	0	0	0	0	0	0	0	0	0	0	0	1	1	1	1	3
C22	0	0	0	0	0	0	0	0	3	1	2	5	6	8	11	14	11	10
C23	0	0	0	0	0	0	0	0	0	0	1	1	7	3	5	7	2	8
C24	0	0	0	0	0	0	0	0	1	0	0	2	10	6	11	7	3	5
C25	0	0	0	0	0	0	0	0	0	2	5	10	24	33	45	28	20	24
C26	0	0	0	0	0	0	0	0	0	0	1	0	0	0	5	2	2	3
C30	0	0	0	0	0	0	0	0	0	0	0	0	0	0	0	0	0	0
C31	0	0	0	0	0	0	0	0	0	0	0	0	0	0	0	1	1	1
C32	0	0	0	0	0	0	0	0	0	0	0	1	2	0	1	0	0	2
C33	0	0	0	0	0	0	0	0	0	0	0	0	0	0	0	0	0	0
C34	0	0	0	0	0	0	0	0	1	5	12	27	83	137	138	104	43	24
C37	0	0	0	0	0	0	0	0	0	0	0	0	0	1	0	0	0	0
C38	0	0	0	0	0	0	0	0	0	0	0	0	3	3	2	5	0	0
C39	0	0	0	0	0	0	0	0	0	0	0	1	0	2	0	1	1	1
C40	0	0	0	0	0	1	0	0	0	0	0	0	0	1	1	0	0	0
C41	0	0	0	0	0	0	0	0	0	1	0	0	0	4	1	1	0	1
C43	0	0	0	0	0	1	0	1	2	2	3	1	5	5	7	3	5	8
C44	0	0	0	0	0	0	0	0	0	0	0	0	1	1	1	2	7	13
C45	0	0	0	0	0	0	0	0	0	0	0	1	0	1	2	1	1	0
C46	0	0	0	0	0	0	0	0	0	0	0	0	0	2	0	0	0	0

ICD	00-04	05-09	10-14	15-19	20-24	25-29	30-34	35-39	40-44	45-49	50-54	55-59	60-64	65-69	70-74	75-79	80-84	85+
C47	0	0	0	0	0	0	0	0	0	0	0	0	0	0	0	0	0	0
C48	0	0	0	0	0	0	0	0	0	0	0	0	3	1	1	3	1	1
C49	0	0	2	0	1	0	1	1	0	2	1	0	1	2	3	5	4	19
C50	0	0	0	0	0	0	3	10	12	19	24	23	48	71	75	67	50	80
C51	0	0	0	0	0	0	0	0	0	0	0	0	0	2	1	4	9	4
C52	0	0	0	0	0	0	0	0	1	0	0	0	0	0	0	2	1	1
C53	0	0	0	0	0	1	3	3	1	6	6	5	16	16	17	15	7	4
C54	0	0	0	0	0	0	0	1	1	0	1	6	17	29	23	11	20	15
C55	0	0	0	0	0	0	0	0	1	0	0	1	0	1	0	2	0	1
C56	0	0	0	1	0	0	1	1	4	4	14	13	23	30	39	30	17	19
C57	0	0	0	0	0	0	0	0	0	1	1	0	1	3	2	2	2	1
C58	0	0	0	0	0	0	0	0	0	0	0	0	0	0	0	0	0	0
C60	0	0	0	0	0	0	0	0	0	0	0	0	0	0	0	0	0	0
C61	0	0	0	0	0	0	0	0	0	0	0	0	0	0	0	0	0	0
C62	0	0	0	0	0	0	0	0	0	0	0	0	0	0	0	0	0	0
C63	0	0	0	0	0	0	0	0	0	0	0	0	0	0	0	0	0	0
C64	0	0	0	0	0	0	0	0	0	1	4	2	2	7	8	13	12	8
C65	0	0	0	0	0	0	0	0	0	0	0	0	1	1	1	1	0	0
C66	0	0	0	0	0	0	0	0	0	0	1	0	0	0	0	1	0	0
C67	0	0	0	0	0	0	0	0	1	0	2	2	5	5	20	16	16	9
C68	0	0	0	0	0	0	0	0	0	0	0	0	0	0	0	0	0	0
C69	0	0	0	0	0	0	0	0	0	0	0	0	0	1	0	0	0	0
C70	0	0	0	0	0	0	0	0	0	0	0	0	0	0	0	1	0	0
C71	2	1	1	0	0	0	1	1	3	4	8	12	16	18	21	17	10	10
C72	0	0	0	0	0	0	0	0	1	1	0	0	0	0	1	0	1	0
C73	0	0	0	0	0	0	0	0	0	0	0	0	1	3	1	1	4	3
C74	0	0	0	0	0	0	0	0	0	0	0	0	1	0	0	0	0	0
C75	0	0	0	0	0	0	0	0	0	0	0	0	0	1	0	0	1	0

ICD	00-04	05-09	10-14	15-19	20-24	25-29	30-34	35-39	40-44	45-49	50-54	55-59	60-64	65-69	70-74	75-79	80-84	85+
C76	0	0	0	0	0	1	0	0	0	0	3	9	10	12	22	22	11	15
C77	0	0	0	0	0	0	0	0	0	0	0	0	0	0	0	0	0	0
C78	0	0	0	0	0	0	0	0	0	0	0	0	0	0	0	0	0	0
C79	0	0	0	0	0	0	0	0	0	0	0	0	0	0	0	0	0	0
C80	0	0	0	0	0	0	0	0	0	0	0	2	1	3	2	3	5	7
C81	0	0	0	0	0	0	0	0	0	0	0	0	1	0	2	0	1	0
C82	0	0	0	0	0	0	0	0	0	0	0	1	0	3	1	0	0	2
C83	0	0	0	0	0	0	1	0	0	0	0	2	1	3	1	3	1	1
C84	0	0	0	0	0	0	0	0	0	0	0	0	1	0	0	1	0	2
C85	0	0	0	0	0	0	0	0	0	1	0	1	3	6	4	4	3	1
C88	0	0	0	0	0	0	0	0	0	0	0	0	0	0	0	0	1	0
C90	0	0	0	0	0	0	1	0	0	2	1	0	6	8	10	6	7	4
C91	0	0	0	0	0	0	0	0	0	0	0	2	4	0	3	2	1	11

ICD	00-04	05-09	10-14	15-19	20-24	25-29	30-34	35-39	40-44	45-49	50-54	55-59	60-64	65-69	70-74	75-79	80-84	85+
C92	0	0	0	0	0	1	0	0	1	0	1	1	7	6	8	5	7	5
C93	0	0	0	0	0	0	0	0	0	0	0	0	0	0	0	0	0	1
C94	0	0	0	0	0	0	0	0	0	0	0	0	0	0	1	0	0	3
C95	0	0	0	0	0	0	0	0	0	0	0	0	0	1	0	0	1	1
C96	0	0	0	0	0	0	0	0	0	0	0	0	0	0	0	0	0	0
C97	0	0	0	0	0	0	0	0	0	0	0	0	0	1	0	0	1	1
D00	0	0	0	0	0	0	0	0	0	0	0	0	0	0	0	0	0	0
D01	0	0	0	0	0	0	0	0	0	0	0	0	0	0	0	0	0	0
D02	0	0	0	0	0	0	0	0	0	0	0	0	0	0	0	0	0	0
D03	0	0	0	0	0	0	0	0	0	0	0	0	0	0	0	0	0	0
D04	0	0	0	0	0	0	0	0	0	0	0	0	0	0	0	0	0	0
D05	0	0	0	0	0	0	0	0	0	0	0	0	0	0	0	0	0	0
D06	0	0	0	0	0	0	0	0	0	0	0	0	0	0	0	0	0	0
D07	0	0	0	0	0	0	0	0	0	0	0	0	0	0	0	0	0	0
D09	0	0	0	0	0	0	0	0	0	0	0	0	0	0	0	0	0	0

11.UMIERALNOŚĆ NA NOWOTWORY ZŁOŚLIWE W POWIATACH

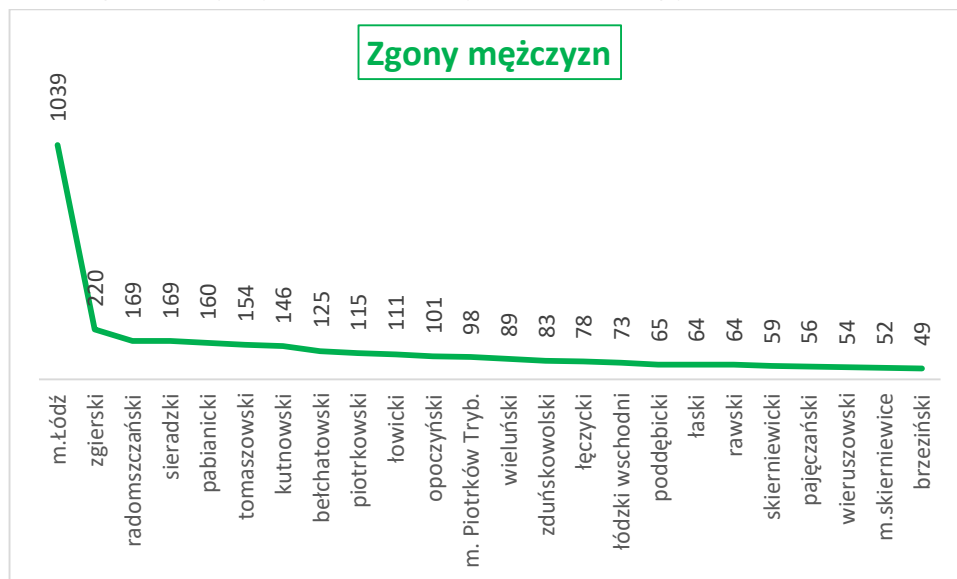
Tabela11.1

Liczba zgonów na nowotwory wśród mężczyzn i kobiet według powiatów w 2022 roku

Powiaty	Płeć		Razem
	Kobiety	Mężczyźni	
	Liczba	Liczba	Liczba
Bełchatowski	107	125	232
Kutnowski	121	146	267
Łaski	50	64	114
Łęczycki	58	78	136
Łowicki	87	111	198
Łódzki wschodni	95	73	168
Opoczyński	84	101	185
Pabianicki	168	160	328
Pajęczański	53	56	109
Piotrkowski	97	115	212
Poddębicki	39	65	104
Radomszczański	119	169	288
Rawski	60	64	124
Sieradzki	121	169	290
Skierniewicki	40	59	99
Tomaszowski	135	154	289
Wieluński	77	89	166
Wieruszowski	38	54	92
Zduńskowolski	85	83	168
Zgierski	247	220	467
Brzeziński	49	49	98
miasto Łódź	1054	1039	2093
miasto Piotrków Tryb.	104	98	202
miasto Skierniewice	59	52	111
Razem	3147	3393	6540

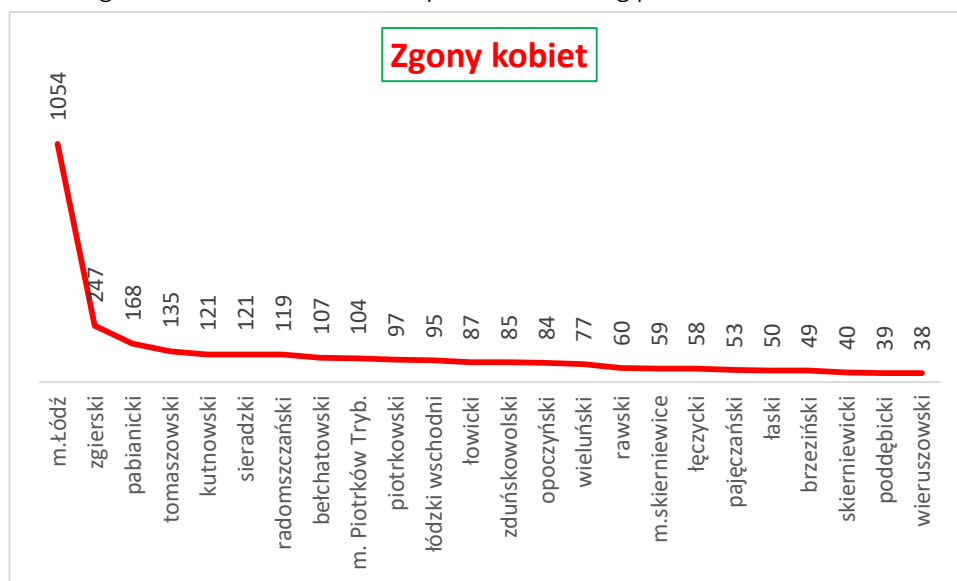
Rysunek11.1

Liczba zgonów mężczyzn na nowotwory złośliwe według powiatów w 2022 roku



Rysunek11.2

Liczba zgonów kobiet na nowotwory złośliwe według powiatów w 2022 roku



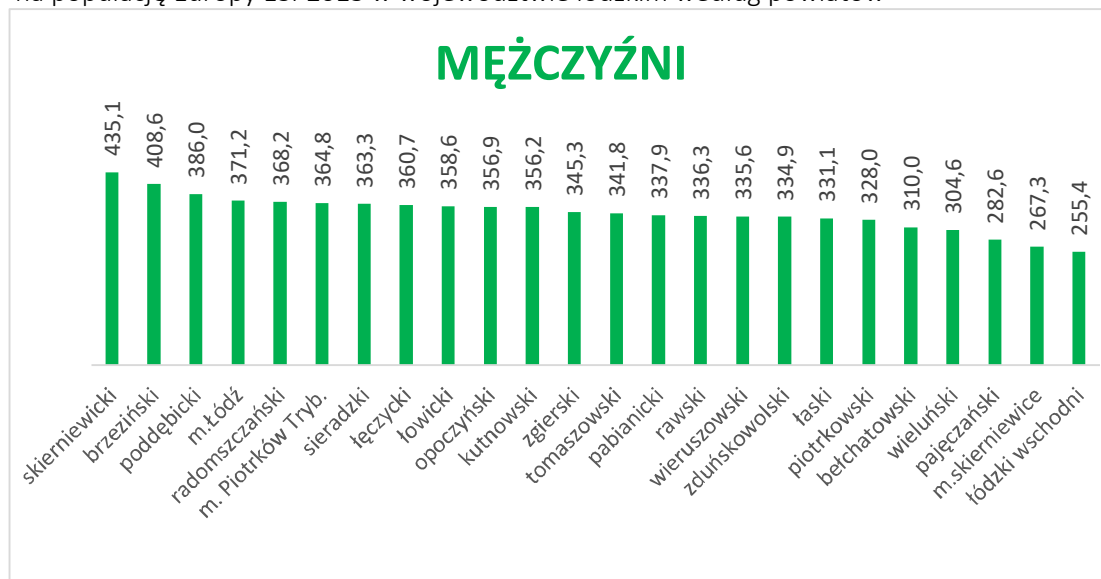
Umieralność na nowotwory złośliwe ogółem w województwie łódzkim w 2022 roku (mierzona wskaźnikiem umieralności standaryzowanym na populację Europy ESP2013) różniła się w zależności od powiatu. W populacji mężczyzn najwyższa była w powiecie skierniewickim ($435,1/10^5$), brzezińskim ($408,6/10^5$), poddębickim ($386,0/10^5$), mieście Łódź ($371,2/10^5$) i radomszczańskim ($368,2/10^5$).

Najniższa umieralność występowała w powiecie łódzkim wschodnim ($255,4/10^5$) oraz w mieście Skierniewice ($267,3/10^5$) (rys.11.3).

W populacji kobiet mieszkanek województwa łódzkiego najwyższą umieralność zarejestrowano w powiecie brzezińskim ($269,0/10^5$), w powiecie zgierskim ($243,9/10^5$). Najniższa umieralność występowała w powiecie wieruszowskim ($168,0/10^5$) (rys.11.4).

Rysunek 11.3

Umieralność na nowotwory złośliwe ogółem mierzona wskaźnikiem umieralności standaryzowanym na populację Europy ESP2013 w województwie łódzkim według powiatów



Rysunek 11.4

Umieralność na nowotwory złośliwe ogółem mierzona wskaźnikiem umieralności standaryzowanym na populację Europy ESP2013 w województwie łódzkim według powiatów

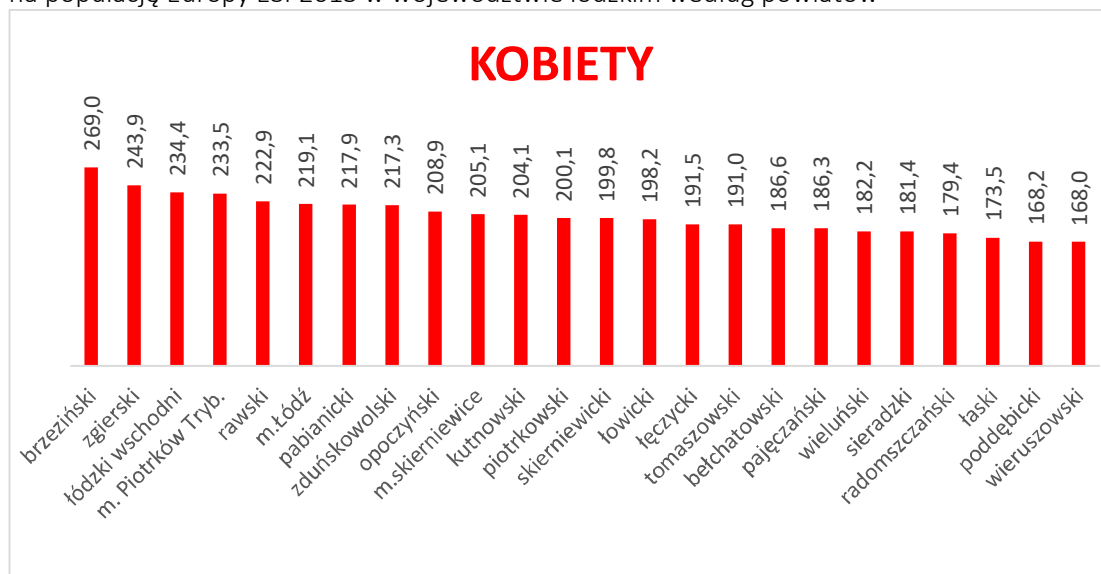


Tabela 11.2

Umieralność na nowotwory złośliwe w województwie łódzkim według powiatów Liczby bezwzględne, współczynniki surowe i standaryzowane (ASW, ESP2013) – mężczyźni

Powiat	Liczba	Wsp.sur.	ASW	ESP2013
Bełchatowski	125	234,3	118,6	310,0
Brzeziński	146	331,0	153,0	356,2
Kutnowski	64	268,6	129,7	331,1
Łaski	78	339,6	164,1	360,7
Łęczycki	111	306,6	140,0	358,6
Łowicki	73	205,2	104,1	255,4
Łódzki Wschodni	125	234,3	118,6	310,0

Powiat	Liczba	Wsp.sur.	ASW	ESP2013
Opoczyński	101	281,5	138,9	356,9
Pabianicki	160	283,7	134,2	337,9
Pajęczański	56	229,8	104,2	282,6
Piotrkowski	115	258,0	136,5	328,0
Poddębicki	65	332,3	158,8	386,0
Radomszczański	169	319,3	148,2	368,2
Rawski	64	278,9	141,4	336,3
Sieradzki	169	307,3	152,4	363,3
Skierniewicki	59	313,1	157,7	435,1
Tomaszowski	154	288,2	137,5	341,8
Wieluński	89	248,3	112,2	304,6
Wieruszowski	54	262,5	140,6	335,6
Zduńskowolski	83	268,1	136,5	334,9
Zgierski	220	276,3	130,6	345,3
m. Łódź	49	334,9	162,9	408,6
m. Piotrków Trybunalski	1039	344,5	145,2	371,2
m. Skierniewice	98	309,2	140,0	364,8

Tabela 11.3

Umieralność na nowotwory złośliwe w województwie łódzkim według powiatów Liczby bezwzględne, współczynniki surowe i standaryzowane (ASW, ESP2013) – kobiety

Powiat	Liczba	Wsp.sur.	ASW	ESP2013
Bełchatowski	107	191,4	76,5	186,6
Brzeziński	121	253,0	86,9	204,1
Kutnowski	50	198,2	90,4	173,5
Łaski	58	239,4	76,9	191,5
Łęczycki	87	225,3	88,7	198,2
Łowicki	95	245,9	99,0	234,4
Łódzki Wschodni	84	229,0	100,3	208,9
Opoczyński	168	266,2	90,3	217,9
Pabianicki	53	213,8	79,5	186,3
Pajęczański	97	211,6	87,1	200,1
Piotrkowski	39	194,3	88,2	168,2
Poddębicki	119	216,1	77,4	179,4
Radomszczański	60	253,9	108,4	222,9
Rawski	121	209,7	76,0	181,4
Sieradzki	40	210,8	90,2	199,8
Skierniewicki	135	231,2	83,1	191,0
Tomaszowski	77	205,2	82,7	182,2
Wieluński	38	180,7	88,0	168,0
Wieruszowski	85	257,2	92,1	217,3
Zduńskowolski	107	191,4	76,5	186,6

Powiat	Liczba	Wsp.sur.	ASW	ESP2013
Zgierski	247	283,1	107,7	243,9
m. Łódź	49	312,6	136,1	269,0
m. Piotrków Trybunalski	1054	293,0	93,7	219,1
m. Skierniewice	104	288,6	105,9	233,5

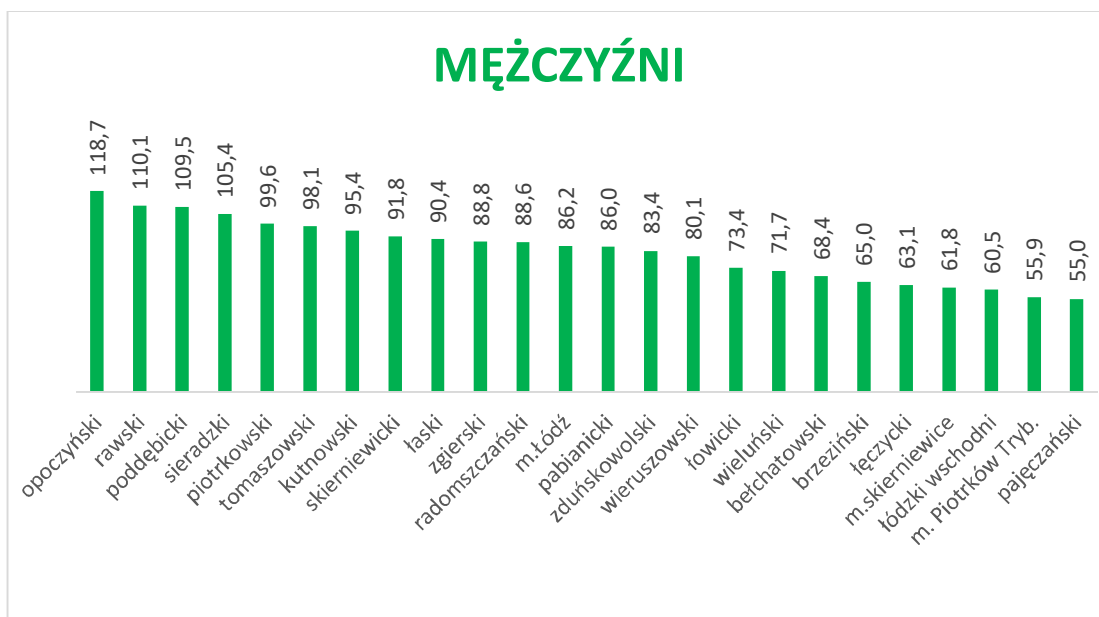
Umieralność (mierzona wskaźnikiem standaryzowanym na populację Europy ESP2013) na najczęstsze nowotwory: rak płuca, jelita grubego, piersi i gruczołu krokowego w powiatach województwa łódzkiego w 2022 roku różniła się w zależności od powiatu.

W populacji mężczyzn najwyższą umieralność na raka płuca zanotowano w powiecie opoczyńskim ($118,7/10^5$), a najniższą w powiecie pajęczańskim ($55,0/10^5$) (rys. 11.5). Najwyższą umieralność na raka jelita grubego zarejestrowano w powiecie kutnowskim ($73,9/10^5$), a najniższą w mieście Skierniewice ($12,2/10^5$) (rys. 11.7). W przypadku raka gruczołu krokowego najwyższy wskaźnik umieralności wystąpił w powiecie zduńskowolskim ($78,2/10^5$), a najniższy w powiecie rawskim ($17,8/10^5$) (rys. 11.10).

W populacji kobiet różnica w umieralności na raka płuca w powiatach wahała się od ($57,5/10^5$) w powiecie brzezińskim do ($15,9/10^5$) w powiecie łaskim (rys. 11.6). Najwyższą umieralność na raka piersi zaobserwowano w powiecie pajęczańskim ($53,6/10^5$), a najniższą w mieście Skierniewice ($17,2/10^5$) (rys. 11.9). Duże zróżnicowanie wystąpiło również w zachorowalności na raka jelita grubego. W powiecie piotrkowskim wskaźnik umieralności osiągnął wartość ($41,0/10^5$), a w powiecie brzezińskim wskaźnik umieralności był ($0,0/10^5$) (rys.11.8).

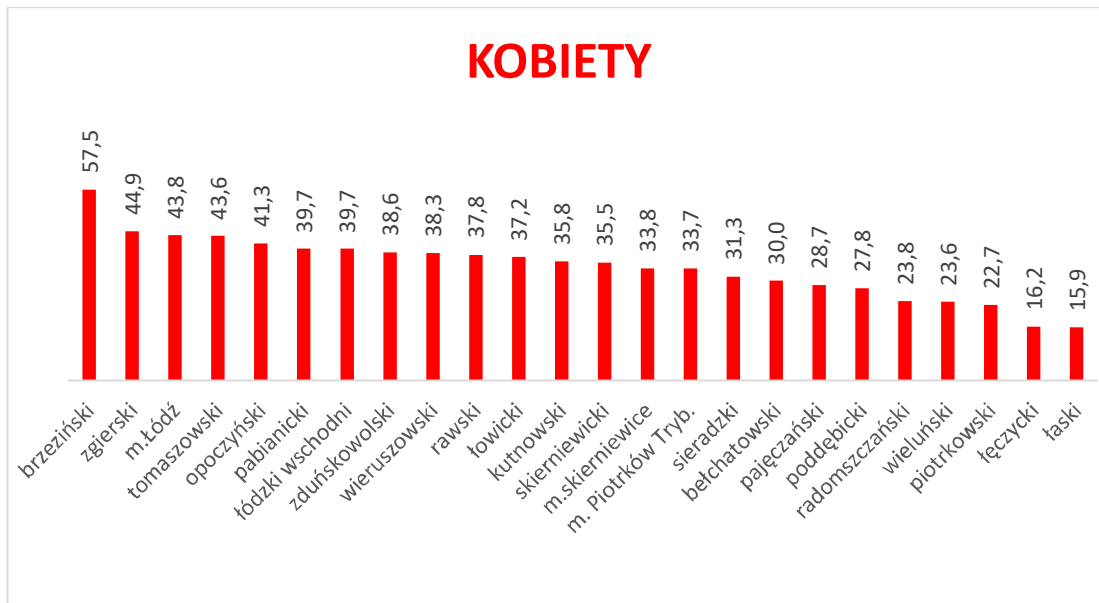
Rysunek 11.5

Umieralność na raka płuca (C33-C34) w województwie łódzkim według powiatów – mężczyźni



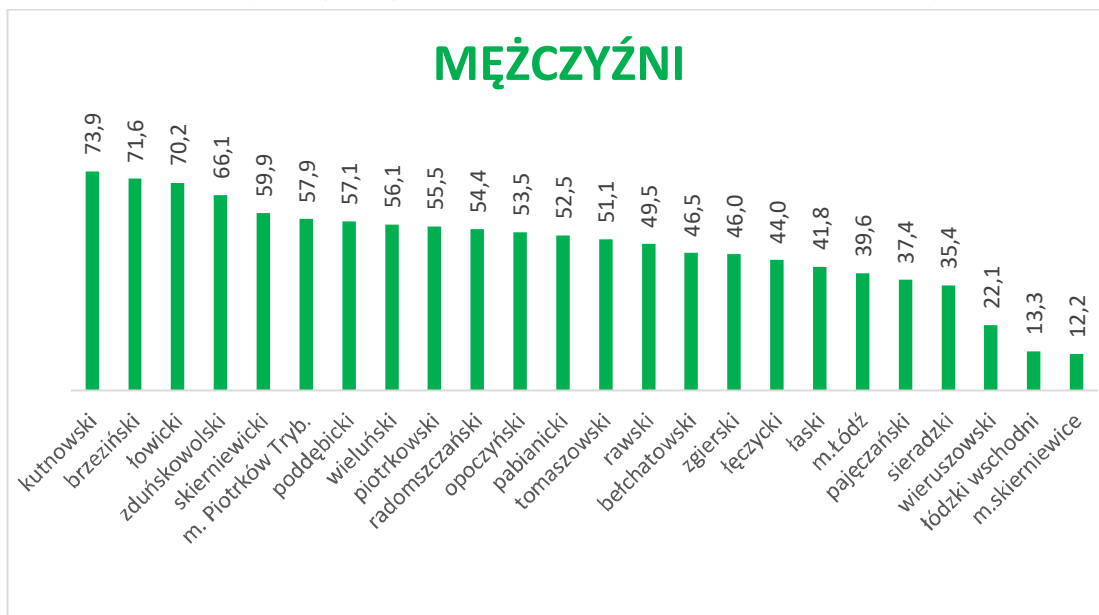
Rysunek 11.6

Umieralność na raka płuca (C33-C34) w województwie łódzkim według powiatów – kobiety



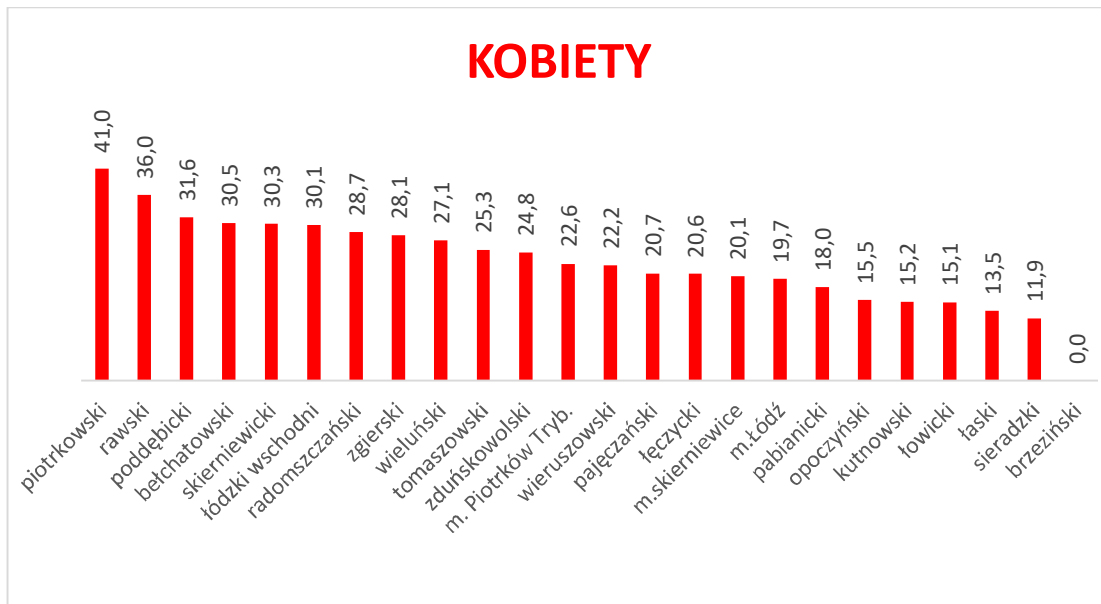
Rysunek 11.7

Umieralność na rakajelita grubego (C18-C21) w województwie łódzkim według powiatów – mężczyźni



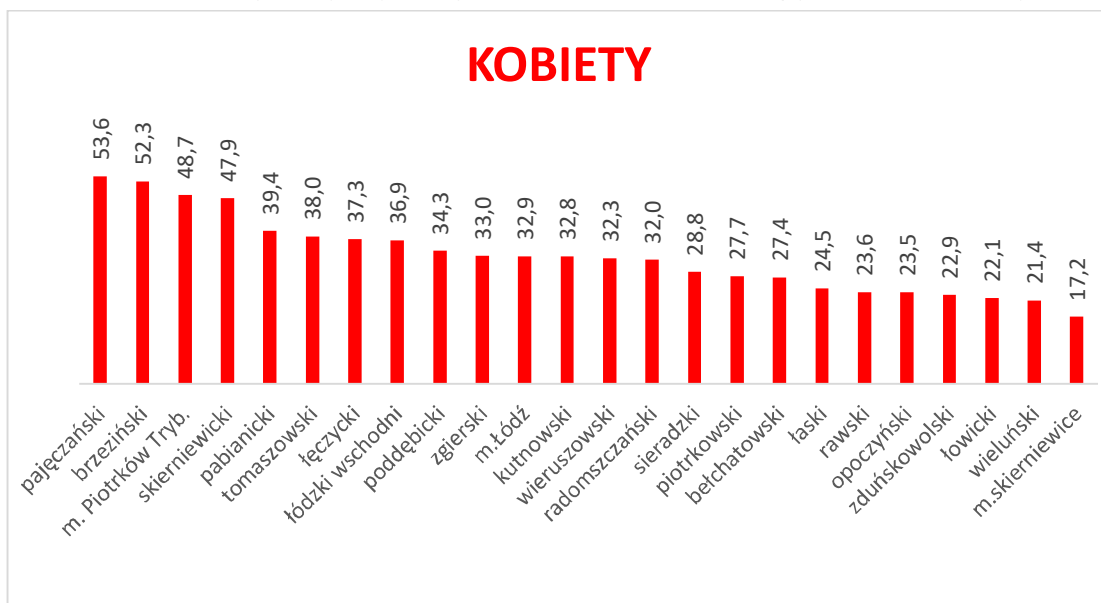
Rysunek 11.8

Umieralność na raka jelita grubego (C18-C21) w województwie łódzkim według powiatów-kobiety



Rysunek 11.9

Umieralność na raka piersi (C50) w województwie łódzkim według powiatów – kobiety



Rysunek 11.10

Umieralność na raka gruczołu krokowego (C61) w województwie łódzkim według powiatów-mężczyźni

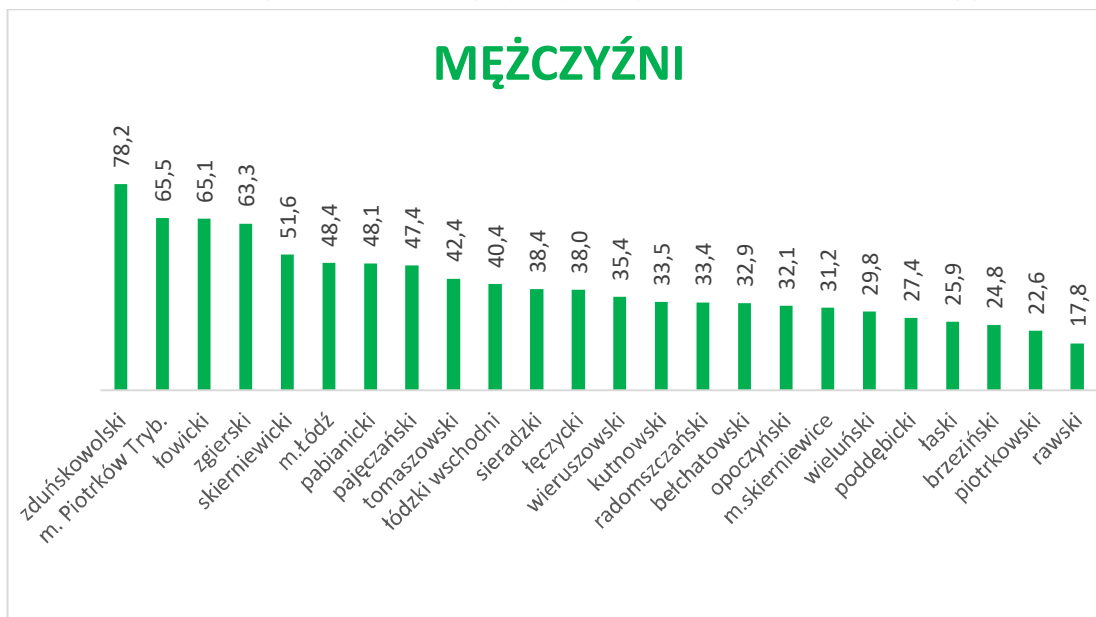


Tabela 11.4

Liczby bezwzględne, współczynniki surowe i standaryzowane (ASW, ESP2013) oraz odsetek zgonów na nowotwory złośliwe u mężczyzn w powiecie bełchatowskim w 2022 roku

ICD-10	Liczba	Wsp. sur.	ASW	ESP2013	Odsetek
C00-D09	125	234,3	118,6	310,0	100,0
C00-C14	8	15,0	8,4	13,7	6,4
C15-C26	41	76,9	38,1	98,5	32,8
C18-C21	17	31,9	15,9	46,5	13,6
C30-C34	31	58,1	29,4	75,8	24,8
C30-C39	33	61,9	31,0	79,8	26,4
C33-C34	28	52,5	26,3	68,4	22,4
C37-C39	2	3,7	1,6	4,0	1,6
C40-C41	1	1,9	0,8	2,0	0,8
C43	2	3,7	2,4	7,8	1,6
C44	1	1,9	1,1	5,6	0,8
C45-C49	0	0,0	0,0	0,0	0,0
C50	1	1,9	0,9	3,6	0,8
C51-C58	0	0,0	0,0	0,0	0,0
C60-C63	15	28,1	13,9	34,7	12,0
C64-C68	11	20,6	10,6	30,5	8,8
C69-C72	1	1,9	1,0	1,4	0,8
C73-C75	0	0,0	0,0	0,0	0,0
C76-C80	4	7,5	4,1	13,4	3,2
C81-C96	7	13,1	6,3	19,2	5,6
C82-C85+C96	2	3,7	1,9	7,1	1,6
C91-C95	3	5,6	2,5	7,1	2,4
D00-D09	0	0,0	0,0	0,0	0,0

Tabela 11.5

Liczby bezwzględne, współczynniki surowe i standaryzowane (ASW, ESP2013) oraz odsetek zgonów na nowotwory złośliwe u kobiet w powiecie bełchatowskim w 2022 roku

ICD-10	Liczba	Wsp. sur.	ASW	ESP2013	Odsetek
C00-D09	107	191,4	76,5	186,6	100,0
C00-C14	1	1,8	0,4	2,1	0,9
C15-C26	30	53,7	18,8	52,5	28,0
C18-C21	17	30,4	10,2	30,5	15,9
C30-C34	20	35,8	15,3	30,0	18,7
C30-C39	21	37,6	15,9	32,4	19,6
C33-C34	20	35,8	15,3	30,0	18,7
C37-C39	1	1,8	0,6	2,4	0,9
C40-C41	1	1,8	0,7	1,3	0,9
C43	3	5,4	1,8	5,1	2,8
C44	1	1,8	0,4	2,1	0,9
C45-C49	1	1,8	0,4	2,1	0,9
C50	14	25,0	11,2	27,4	13,1
C51-C58	21	37,6	17,4	36,7	19,6
C60-C63	0	0,0	0,0	0,0	0,0
C64-C68	4	7,2	2,4	7,5	3,7
C69-C72	2	3,6	1,4	3,4	1,9
C73-C75	1	1,8	0,5	2,3	0,9
C76-C80	2	3,6	1,0	4,6	1,9
C81-C96	5	8,9	4,4	7,0	4,7
C82-C85+C96	0	0,0	0,0	0,0	0,0
C91-C95	3	5,4	2,8	4,5	2,8
D00-D09	0	0,0	0,0	0,0	0,0

Tabela 11.6

Liczby bezwzględne, współczynniki surowe i standaryzowane (ASW, ESP2013) oraz odsetek zgonów na nowotwory złośliwe u mężczyzn w powiecie brzezińskim w 2022 roku

ICD-10	Liczba	Wsp. sur.	ASW	ESP2013	Odsetek
C00-D09	49	334,9	162,9	408,6	100,0
C00-C14	1	6,8	5,3	6,2	2,0
C15-C26	21	143,5	73,2	178,1	42,9
C18-C21	8	54,7	29,2	71,6	16,3
C30-C34	10	68,3	32,0	70,9	20,4
C30-C39	10	68,3	32,0	70,9	20,4
C33-C34	9	61,5	28,7	65,0	18,4
C37-C39	0	0,0	0,0	0,0	0,0
C40-C41	0	0,0	0,0	0,0	0,0
C43	1	6,8	2,7	10,9	2,0
C44	0	0,0	0,0	0,0	0,0

ICD-10	Liczba	Wsp. sur.	ASW	ESP2013	Odsetek
C45-C49	1	6,8	2,7	10,9	2,0
C50	0	0,0	0,0	0,0	0,0
C51-C58	0	0,0	0,0	0,0	0,0
C60-C63	4	27,3	13,3	30,4	8,2
C64-C68	3	20,5	8,4	25,2	6,1
C69-C72	0	0,0	0,0	0,0	0,0
C73-C75	0	0,0	0,0	0,0	0,0
C76-C80	3	20,5	12,3	23,5	6,1
C81-C96	5	34,2	13,0	52,5	10,2
C82-C85+C96	2	13,7	5,2	18,9	4,1
C91-C95	3	20,5	7,8	33,6	6,1
D00-D09	0	0,0	0,0	0,0	0,0

Tabela 11.7

Liczby bezwzględne, współczynniki surowe i standaryzowane (ASW, ESP2013) oraz odsetek zgonów na nowotwory złośliwe u kobiet w powiecie brzezińskim w 2022 roku

ICD-10	Liczba	Wsp. sur.	ASW	ESP2013	Odsetek
C00-D09	49	312,6	136,1	269,0	100,0
C00-C14	1	6,4	4,9	6,8	2,0
C15-C26	6	38,3	12,1	31,9	12,2
C18-C21	0	0,0	0,0	0,0	0,0
C30-C34	11	70,2	22,0	57,5	22,4
C30-C39	11	70,2	22,0	57,5	22,4
C33-C34	11	70,2	22,0	57,5	22,4
C37-C39	0	0,0	0,0	0,0	0,0
C40-C41	0	0,0	0,0	0,0	0,0
C43	2	12,8	3,2	11,0	4,1
C44	1	6,4	1,2	5,8	2,0
C45-C49	2	12,8	3,8	10,6	4,1
C50	10	63,8	21,8	52,3	20,4
C51-C58	7	44,7	25,4	41,0	14,3
C60-C63	0	0,0	0,0	0,0	0,0
C64-C68	2	12,8	4,2	10,4	4,1
C69-C72	4	25,5	25,9	23,6	8,2
C73-C75	0	0,0	0,0	0,0	0,0
C76-C80	2	12,8	7,5	11,3	4,1
C81-C96	1	6,4	4,2	6,8	2,0
C82-C85+C96	1	6,4	4,2	6,8	2,0
C91-C95	0	0,0	0,0	0,0	0,0
D00-D09	0	0,0	0,0	0,0	0,0

Tabela 11.8

Liczby bezwzględne, współczynniki surowe i standaryzowane (ASW, ESP2013) oraz odsetek zgonów na nowotwory złośliwe u mężczyzn w powiecie kutnowskim w 2022 roku

ICD-10	Liczba	Wsp. sur.	ASW	ESP2013	Odsetek
C00-D09	146	331,0	153,0	356,2	100,0
C00-C14	5	11,3	6,4	10,0	3,4
C15-C26	44	99,8	43,4	107,0	30,1
C18-C21	30	68,0	29,6	73,9	20,5
C30-C34	43	97,5	46,3	97,5	29,5
C30-C39	45	102,0	48,4	101,5	30,8
C33-C34	42	95,2	45,0	95,4	28,8
C37-C39	2	4,5	2,1	4,0	1,4
C40-C41	0	0,0	0,0	0,0	0,0
C43	2	4,5	2,6	4,1	1,4
C44	3	6,8	2,8	5,7	2,1
C45-C49	3	6,8	3,3	8,8	2,1
C50	0	0,0	0,0	0,0	0,0
C51-C58	0	0,0	0,0	0,0	0,0
C60-C63	13	29,5	12,6	35,9	8,9
C64-C68	15	34,0	15,7	36,3	10,3
C69-C72	2	4,5	2,7	3,8	1,4
C73-C75	0	0,0	0,0	0,0	0,0
C76-C80	6	13,6	5,7	18,9	4,1
C81-C96	8	18,1	9,4	24,2	5,5
C82-C85+C96	3	6,8	4,3	7,6	2,1
C91-C95	5	11,3	5,2	16,5	3,4
D00-D09	0	0,0	0,0	0,0	0,0

Tabela 11.9

Liczby bezwzględne, współczynniki surowe i standaryzowane (ASW, ESP2013) oraz odsetek zgonów na nowotwory złośliwe u kobiet w powiecie kutnowskim w 2022 roku

ICD-10	Liczba	Wsp. sur.	ASW	ESP2013	Odsetek
C00-D09	121	253,0	86,9	204,1	100,0
C00-C14	3	6,3	2,3	4,6	2,5
C15-C26	29	60,6	19,6	52,0	24,0
C18-C21	8	16,7	6,2	15,2	6,6
C30-C34	22	46,0	16,5	35,8	18,2
C30-C39	24	50,2	18,4	38,7	19,8
C33-C34	22	46,0	16,5	35,8	18,2
C37-C39	2	4,2	1,8	3,0	1,7
C40-C41	1	2,1	0,8	1,4	0,8
C43	2	4,2	0,8	3,5	1,7
C44	0	0,0	0,0	0,0	0,0
C45-C49	1	2,1	1,2	2,0	0,8
C50	19	39,7	16,0	32,8	15,7

ICD-10	Liczba	Wsp. sur.	ASW	ESP2013	Odsetek
C51-C58	16	33,5	11,0	25,4	13,2
C60-C63	0	0,0	0,0	0,0	0,0
C64-C68	8	16,7	5,5	13,6	6,6
C69-C72	5	10,5	4,1	8,4	4,1
C73-C75	1	2,1	1,1	1,6	0,8
C76-C80	4	8,4	2,5	7,4	3,3
C81-C96	8	16,7	3,7	12,7	6,6
C82-C85+C96	1	2,1	0,3	1,6	0,8
C91-C95	5	10,5	2,3	8,1	4,1
D00-D09	0	0,0	0,0	0,0	0,0

Tabela 11.10

Liczby bezwzględne, współczynniki surowe i standaryzowane (ASW, ESP2013) oraz odsetek zgonów na nowotwory złośliwe u mężczyzn w powiecie łaskim w 2022 roku

ICD-10	Liczba	Wsp. sur.	ASW	ESP2013	Odsetek
C00-D09	64	268,6	129,7	331,1	100,0
C00-C14	3	12,6	5,3	20,6	4,7
C15-C26	64	268,6	129,7	331,1	100,0
C18-C21	22	92,3	46,6	111,7	34,4
C30-C34	8	33,6	16,2	41,8	12,5
C30-C39	22	92,3	43,0	107,5	34,4
C33-C34	25	104,9	50,5	118,4	39,1
C37-C39	19	79,7	36,7	90,4	29,7
C40-C41	3	12,6	7,5	10,8	4,7
C43	0	0,0	0,0	0,0	0,0
C44	0	0,0	0,0	0,0	0,0
C45-C49	0	0,0	0,0	0,0	0,0
C50	0	0,0	0,0	0,0	0,0
C51-C58	0	0,0	0,0	0,0	0,0
C60-C63	0	0,0	0,0	0,0	0,0
C64-C68	5	21,0	9,8	25,9	7,8
C69-C72	6	25,2	10,8	40,4	9,4
C73-C75	2	8,4	3,9	9,8	3,1
C76-C80	0	0,0	0,0	0,0	0,0
C81-C96	0	0,0	0,0	0,0	0,0
C82-C85+C96	1	4,2	2,7	4,4	1,6
C91-C95	0	0,0	0,0	0,0	0,0
D00-D09	1	4,2	2,7	4,4	1,6

Tabela 11.11

Liczby bezwzględne, współczynniki surowe i standaryzowane (ASW, ESP2013) oraz odsetek zgonów na nowotwory złośliwe u kobiet w powiecie łaskim w 2022 roku

ICD-10	Liczba	Wsp. sur.	ASW	ESP2013	Odsetek
C00-D09	50	198,2	90,4	173,5	100,0

ICD-10	Liczba	Wsp. sur.	ASW	ESP2013	Odsetek
C00-C14	0	0,0	0,0	0,0	0,0
C15-C26	17	67,4	25,3	57,1	34,0
C18-C21	4	15,9	6,3	13,5	8,0
C30-C34	5	19,8	6,3	15,9	10,0
C30-C39	5	19,8	6,3	15,9	10,0
C33-C34	5	19,8	6,3	15,9	10,0
C37-C39	0	0,0	0,0	0,0	0,0
C40-C41	0	0,0	0,0	0,0	0,0
C43	1	4,0	2,5	4,1	2,0
C44	0	0,0	0,0	0,0	0,0
C45-C49	1	4,0	0,7	3,4	2,0
C50	7	27,8	12,4	24,5	14,0
C51-C58	11	43,6	20,3	38,6	22,0
C60-C63	0	0,0	0,0	0,0	0,0
C64-C68	3	11,9	6,5	12,0	6,0
C69-C72	1	4,0	11,1	4,6	2,0
C73-C75	0	0,0	0,0	0,0	0,0
C76-C80	1	4,0	0,9	3,6	2,0
C81-C96	3	11,9	4,4	9,6	6,0
C82-C85+C96	2	7,9	2,3	6,3	4,0
C91-C95	1	4,0	2,2	3,2	2,0
D00-D09	0	0,0	0,0	0,0	0,0

Tabela 11.12

Liczby bezwzględne, współczynniki surowe i standaryzowane (ASW, ESP2013) oraz odsetek zgonów na nowotwory złośliwe u mężczyzn w powiecie łęczyckim w 2022 roku

ICD-10	Liczba	Wsp. sur.	ASW	ESP2013	Odsetek
C00-D09	78	339,6	164,1	360,7	100,0
C00-C14	3	13,1	7,9	12,8	3,8
C15-C26	21	91,4	42,9	96,7	26,9
C18-C21	9	39,2	15,9	44,0	11,5
C30-C34	19	82,7	39,3	77,4	24,4
C30-C39	20	87,1	41,9	81,6	25,6
C33-C34	16	69,7	34,0	63,1	20,5
C37-C39	1	4,4	2,6	4,2	1,3
C40-C41	0	0,0	0,0	0,0	0,0
C43	2	8,7	5,7	8,2	2,6
C44	0	0,0	0,0	0,0	0,0
C45-C49	0	0,0	0,0	0,0	0,0
C50	0	0,0	0,0	0,0	0,0
C51-C58	0	0,0	0,0	0,0	0,0
C60-C63	8	34,8	17,0	38,0	10,3
C64-C68	10	43,5	16,9	59,2	12,8
C69-C72	3	13,1	9,1	12,9	3,8

ICD-10	Liczba	Wsp. sur.	ASW	ESP2013	Odsetek
C73-C75	0	0,0	0,0	0,0	0,0
C76-C80	6	26,1	10,9	27,4	7,7
C81-C96	5	21,8	11,9	23,8	6,4
C82-C85+C96	1	4,4	1,8	4,5	1,3
C91-C95	3	13,1	6,7	14,6	3,8
D00-D09	0	0,0	0,0	0,0	0,0

Tabela 11.13

Liczby bezwzględne, współczynniki surowe i standaryzowane (ASW, ESP2013) oraz odsetek zgonów na nowotwory złośliwe u kobiet w powiecie łęczyckim w 2022 roku

ICD-10	Liczba	Wsp. sur.	ASW	ESP2013	Odsetek
C00-D09	58	239,4	76,9	191,5	100,0
C00-C14	0	0,0	0,0	0,0	0,0
C15-C26	16	66,1	17,6	51,2	27,6
C18-C21	6	24,8	6,0	20,6	10,3
C30-C34	5	20,6	6,2	16,2	8,6
C30-C39	5	20,6	6,2	16,2	8,6
C33-C34	5	20,6	6,2	16,2	8,6
C37-C39	0	0,0	0,0	0,0	0,0
C40-C41	0	0,0	0,0	0,0	0,0
C43	1	4,1	1,3	3,2	1,7
C44	0	0,0	0,0	0,0	0,0
C45-C49	1	4,1	0,6	2,9	1,7
C50	11	45,4	15,1	37,3	19,0
C51-C58	11	45,4	19,1	38,3	19,0
C60-C63	0	0,0	0,0	0,0	0,0
C64-C68	4	16,5	4,5	13,0	6,9
C69-C72	2	8,3	3,1	7,0	3,4
C73-C75	0	0,0	0,0	0,0	0,0
C76-C80	2	8,3	1,2	5,8	3,4
C81-C96	5	20,6	8,2	16,6	8,6
C82-C85+C96	0	0,0	0,0	0,0	0,0
C91-C95	3	12,4	4,4	10,3	5,2
D00-D09	0	0,0	0,0	0,0	0,0

Tabela 11.14

Liczby bezwzględne, współczynniki surowe i standaryzowane (ASW, ESP2013) oraz odsetek zgonów na nowotwory złośliwe u mężczyzn w powiecie łowickim w 2022 roku

ICD-10	Liczba	Wsp. sur.	ASW	ESP2013	Odsetek
C00-D09	111	306,6	140,0	358,6	100,0
C00-C14	5	13,8	5,6	16,7	4,5
C15-C26	37	102,2	51,9	116,1	33,3
C18-C21	21	58,0	27,3	70,2	18,9
C30-C34	29	80,1	34,2	85,5	26,1

ICD-10	Liczba	Wsp. sur.	ASW	ESP2013	Odsetek
C30-C39	29	80,1	34,2	85,5	26,1
C33-C34	25	69,1	29,7	73,4	22,5
C37-C39	0	0,0	0,0	0,0	0,0
C40-C41	1	2,8	2,1	3,0	0,9
C43	0	0,0	0,0	0,0	0,0
C44	0	0,0	0,0	0,0	0,0
C45-C49	1	2,8	1,0	4,1	0,9
C50	0	0,0	0,0	0,0	0,0
C51-C58	0	0,0	0,0	0,0	0,0
C60-C63	19	52,5	21,4	69,9	17,1
C64-C68	7	19,3	7,7	24,9	6,3
C69-C72	3	8,3	3,9	7,5	2,7
C73-C75	1	2,8	2,0	2,4	0,9
C76-C80	4	11,0	5,2	11,9	3,6
C81-C96	4	11,0	4,9	16,6	3,6
C82-C85+C96	2	5,5	2,0	9,9	1,8
C91-C95	2	5,5	2,9	6,7	1,8
D00-D09	0	0,0	0,0	0,0	0,0

Tabela 11.15

Liczby bezwzględne, współczynniki surowe i standaryzowane (ASW, ESP2013) oraz odsetek zgonów na nowotwory złośliwe u kobiet w powiecie łowickim w 2022 roku

ICD-10	Liczba	Wsp. sur.	ASW	ESP2013	Odsetek
C00-D09	87	225,3	88,7	198,2	100,0
C00-C14	1	2,6	1,6	2,6	1,1
C15-C26	20	51,8	18,2	45,1	23,0
C18-C21	7	18,1	6,3	15,1	8,0
C30-C34	17	44,0	16,8	37,2	19,5
C30-C39	18	46,6	17,8	39,1	20,7
C33-C34	17	44,0	16,8	37,2	19,5
C37-C39	1	2,6	1,1	1,9	1,1
C40-C41	0	0,0	0,0	0,0	0,0
C43	0	0,0	0,0	0,0	0,0
C44	0	0,0	0,0	0,0	0,0
C45-C49	2	5,2	2,8	5,1	2,3
C50	10	25,9	9,0	22,1	11,5
C51-C58	12	31,1	13,8	28,7	13,8
C60-C63	0	0,0	0,0	0,0	0,0
C64-C68	2	5,2	1,6	4,0	2,3
C69-C72	4	10,4	3,6	8,7	4,6
C73-C75	2	5,2	1,7	4,5	2,3
C76-C80	9	23,3	8,4	21,5	10,3
C81-C96	7	18,1	10,3	16,8	8,0
C82-C85+C96	0	0,0	0,0	0,0	0,0

ICD-10	Liczba	Wsp. sur.	ASW	ESP2013	Odsetek
C91-C95	3	7,8	3,7	6,4	3,4
D00-D09	0	0,0	0,0	0,0	0,0

Tabela 11.16

Liczby bezwzględne, współczynniki surowe i standaryzowane (ASW, ESP2013) oraz odsetek zgonów na nowotwory złośliwe u mężczyzn w powiecie łódzkim wschodnim w 2022 roku

ICD-10	Liczba	Wsp. sur.	ASW	ESP2013	Odsetek
C00-D09	73	205,2	104,1	255,4	100,0
C00-C14	5	14,1	8,1	12,9	6,8
C15-C26	15	42,2	20,2	48,8	20,5
C18-C21	5	14,1	6,4	13,3	6,8
C30-C34	22	61,8	33,8	63,0	30,1
C30-C39	23	64,7	34,9	65,9	31,5
C33-C34	21	59,0	32,4	60,5	28,8
C37-C39	1	2,8	1,2	2,9	1,4
C40-C41	0	0,0	0,0	0,0	0,0
C43	2	5,6	3,5	5,3	2,7
C44	0	0,0	0,0	0,0	0,0
C45-C49	0	0,0	0,0	0,0	0,0
C50	0	0,0	0,0	0,0	0,0
C51-C58	0	0,0	0,0	0,0	0,0
C60-C63	9	25,3	12,2	40,4	12,3
C64-C68	10	28,1	13,4	54,3	13,7
C69-C72	2	5,6	3,3	4,7	2,7
C73-C75	1	2,8	1,2	2,9	1,4
C76-C80	4	11,2	5,0	12,6	5,5
C81-C96	2	5,6	2,3	7,6	2,7
C82-C85+C96	0	0,0	0,0	0,0	0,0
C91-C95	2	5,6	2,3	7,6	2,7
D00-D09	0	0,0	0,0	0,0	0,0

Tabela 11.17

Liczby bezwzględne, współczynniki surowe i standaryzowane (ASW, ESP2013) oraz odsetek zgonów na nowotwory złośliwe u kobiet w powiecie łódzkim wschodnim w 2022 roku

ICD-10	Liczba	Wsp. sur.	ASW	ESP2013	Odsetek
C00-D09	95	245,9	99,0	234,4	100,0
C00-C14	0	0,0	0,0	0,0	0,0
C15-C26	31	80,3	35,7	75,5	32,6
C18-C21	12	31,1	11,9	30,1	12,6
C30-C34	16	41,4	15,9	39,7	16,8
C30-C39	16	41,4	15,9	39,7	16,8
C33-C34	16	41,4	15,9	39,7	16,8
C37-C39	0	0,0	0,0	0,0	0,0
C40-C41	0	0,0	0,0	0,0	0,0

ICD-10	Liczba	Wsp. sur.	ASW	ESP2013	Odsetek
C43	1	2,6	1,9	2,3	1,1
C44	1	2,6	0,5	2,6	1,1
C45-C49	0	0,0	0,0	0,0	0,0
C50	15	38,8	15,6	36,9	15,8
C51-C58	17	44,0	18,6	40,4	17,9
C60-C63	0	0,0	0,0	0,0	0,0
C64-C68	3	7,8	3,9	7,9	3,2
C69-C72	4	10,4	2,3	10,8	4,2
C73-C75	1	2,6	0,6	2,8	1,1
C76-C80	2	5,2	1,1	5,4	2,1
C81-C96	4	10,4	2,9	10,2	4,2
C82-C85+C96	0	0,0	0,0	0,0	0,0
C91-C95	3	7,8	2,2	7,3	3,2
D00-D09	0	0,0	0,0	0,0	0,0

Tabela 11.18

Liczby bezwzględne, współczynniki surowe i standaryzowane (ASW, ESP2013) oraz odsetek zgonów na nowotwory złośliwe u mężczyzn w powiecie opoczyńskim w 2022 roku

ICD-10	Liczba	Wsp. sur.	ASW	ESP2013	Odsetek
C00-D09	101	281,5	138,9	356,9	100,0
C00-C14	5	13,9	9,3	13,8	5,0
C15-C26	38	105,9	52,2	129,2	37,6
C18-C21	15	41,8	19,9	53,5	14,9
C30-C34	37	103,1	49,2	129,6	36,6
C30-C39	37	103,1	49,2	129,6	36,6
C33-C34	33	92,0	43,4	118,7	32,7
C37-C39	0	0,0	0,0	0,0	0,0
C40-C41	0	0,0	0,0	0,0	0,0
C43	0	0,0	0,0	0,0	0,0
C44	0	0,0	0,0	0,0	0,0
C45-C49	0	0,0	0,0	0,0	0,0
C50	0	0,0	0,0	0,0	0,0
C51-C58	0	0,0	0,0	0,0	0,0
C60-C63	8	22,3	10,5	34,6	7,9
C64-C68	8	22,3	9,4	33,9	7,9
C69-C72	2	5,6	3,5	5,5	2,0
C73-C75	0	0,0	0,0	0,0	0,0
C76-C80	1	2,8	2,2	3,1	1,0
C81-C96	2	5,6	2,6	7,3	2,0
C82-C85+C96	0	0,0	0,0	0,0	0,0
C91-C95	1	2,8	1,6	2,4	1,0
D00-D09	0	0,0	0,0	0,0	0,0

Tabela 11.19

Liczby bezwzględne, współczynniki surowe i standaryzowane (ASW, ESP2013) oraz odsetek zgonów na nowotwory złośliwe u kobiet w powiecie opoczyńskim w 2022 roku

ICD-10	Liczba	Wsp. sur.	ASW	ESP2013	Odsetek
C00-D09	84	229,0	100,3	208,9	100,0
C00-C14	0	0,0	0,0	0,0	0,0
C15-C26	19	51,8	19,9	48,1	22,6
C18-C21	6	16,4	9,3	15,5	7,1
C30-C34	17	46,3	22,2	41,3	20,2
C30-C39	17	46,3	22,2	41,3	20,2
C33-C34	17	46,3	22,2	41,3	20,2
C37-C39	0	0,0	0,0	0,0	0,0
C40-C41	0	0,0	0,0	0,0	0,0
C43	1	2,7	1,6	2,4	1,2
C44	1	2,7	0,4	2,1	1,2
C45-C49	1	2,7	0,7	2,9	1,2
C50	10	27,3	11,8	23,5	11,9
C51-C58	18	49,1	19,8	45,8	21,4
C60-C63	0	0,0	0,0	0,0	0,0
C64-C68	2	5,5	2,6	5,3	2,4
C69-C72	5	13,6	7,1	12,6	6,0
C73-C75	0	0,0	0,0	0,0	0,0
C76-C80	6	16,4	8,7	15,7	7,1
C81-C96	4	10,9	5,3	9,3	4,8
C82-C85+C96	2	5,5	2,2	4,6	2,4
C91-C95	1	2,7	1,6	2,4	1,2
D00-D09	0	0,0	0,0	0,0	0,0

Tabela 11.20

Liczby bezwzględne, współczynniki surowe i standaryzowane (ASW, ESP2013) oraz odsetek zgonów na nowotwory złośliwe u mężczyzn w powiecie pabianickim w 2022 roku

ICD-10	Liczba	Wsp. sur.	ASW	ESP2013	Odsetek
C00-D09	160	283,7	134,2	337,9	100,0
C00-C14	5	8,9	4,1	11,3	3,1
C15-C26	51	90,4	43,5	104,3	31,9
C18-C21	25	44,3	21,1	52,5	15,6
C30-C34	47	83,3	40,2	95,4	29,4
C30-C39	49	86,9	41,7	98,6	30,6
C33-C34	43	76,2	36,6	86,0	26,9
C37-C39	2	3,5	1,5	3,3	1,3
C40-C41	0	0,0	0,0	0,0	0,0
C43	4	7,1	2,6	8,8	2,5
C44	0	0,0	0,0	0,0	0,0
C45-C49	3	5,3	2,5	5,9	1,9
C50	0	0,0	0,0	0,0	0,0
C51-C58	0	0,0	0,0	0,0	0,0

ICD-10	Liczba	Wsp.sur.	ASW	ESP2013	Odsetek
C60-C63	19	33,7	12,7	49,6	11,9
C64-C68	9	16,0	6,1	18,3	5,6
C69-C72	7	12,4	9,6	13,5	4,4
C73-C75	1	1,8	0,6	2,5	0,6
C76-C80	2	3,5	1,8	4,2	1,3
C81-C96	10	17,7	9,0	20,9	6,3
C82-C85+C96	1	1,8	1,3	1,5	0,6
C91-C95	5	8,9	4,8	10,1	3,1
D00-D09	0	0,0	0,0	0,0	0,0

Tabela 11.21

Liczby bezwzględne, współczynniki surowe i standaryzowane (ASW, ESP2013) oraz odsetek zgonów na nowotwory złośliwe u kobiet w powiecie pabianickim w 2022 roku

ICD-10	Liczba	Wsp. sur.	ASW	ESP2013	Odsetek
C00-D09	168	266,2	90,3	217,9	100,0
C00-C14	2	3,2	1,8	2,7	1,2
C15-C26	46	72,9	22,3	59,7	27,4
C18-C21	14	22,2	6,9	18,0	8,3
C30-C34	31	49,1	18,5	39,7	18,5
C30-C39	32	50,7	18,8	41,0	19,0
C33-C34	31	49,1	18,5	39,7	18,5
C37-C39	1	1,6	0,3	1,3	0,6
C40-C41	2	3,2	1,7	2,6	1,2
C43	0	0,0	0,0	0,0	0,0
C44	0	0,0	0,0	0,0	0,0
C45-C49	8	12,7	2,5	10,0	4,8
C50	30	47,5	17,1	39,4	17,9
C51-C58	13	20,6	8,8	17,3	7,7
C60-C63	0	0,0	0,0	0,0	0,0
C64-C68	13	20,6	4,3	16,4	7,7
C69-C72	5	7,9	4,1	7,0	3,0
C73-C75	0	0,0	0,0	0,0	0,0
C76-C80	4	6,3	3,1	5,1	2,4
C81-C96	13	20,6	5,7	16,8	7,7
C82-C85+C96	2	3,2	0,8	2,6	1,2
C91-C95	9	14,3	4,4	11,6	5,4
D00-D09	0	0,0	0,0	0,0	0,0

Tabela 11.22

Liczby bezwzględne, współczynniki surowe i standaryzowane (ASW, ESP2013) oraz odsetek zgonów na nowotwory złośliwe u mężczyzn w powiecie pajęczańskim w 2022 roku

ICD-10	Liczba	Wsp. sur.	ASW	ESP2013	Odsetek
C00-D09	56	229,8	104,2	282,6	100,0
C00-C14	1	4,1	1,6	6,6	1,8
C15-C26	20	82,1	38,6	88,7	35,7

ICD-10	Liczba	Wsp. sur.	ASW	ESP2013	Odsetek
C18-C21	8	32,8	15,3	37,4	14,3
C30-C34	15	61,6	28,7	69,1	26,8
C30-C39	15	61,6	28,7	69,1	26,8
C33-C34	12	49,2	23,8	55,0	21,4
C37-C39	0	0,0	0,0	0,0	0,0
C40-C41	1	4,1	1,9	3,5	1,8
C43	0	0,0	0,0	0,0	0,0
C44	0	0,0	0,0	0,0	0,0
C45-C49	1	4,1	1,6	6,6	1,8
C50	1	4,1	1,7	4,3	1,8
C51-C58	0	0,0	0,0	0,0	0,0
C60-C63	7	28,7	10,3	47,4	12,5
C64-C68	4	16,4	8,6	20,8	7,1
C69-C72	1	4,1	1,7	4,3	1,8
C73-C75	0	0,0	0,0	0,0	0,0
C76-C80	1	4,1	1,6	6,6	1,8
C81-C96	4	16,4	7,7	24,7	7,1
C82-C85+C96	1	4,1	3,2	3,7	1,8
C91-C95	3	12,3	4,5	21,0	5,4
D00-D09	0	0,0	0,0	0,0	0,0

Tabela 11.23

Liczby bezwzględne, współczynniki surowe i standaryzowane (ASW, ESP2013) oraz odsetek zgonów na nowotwory złośliwe u kobiet w powiecie pajęczański w 2022 roku

ICD-10	Liczba	Wsp. sur.	ASW	ESP2013	Odsetek
C00-D09	53	213,8	79,5	186,3	100,0
C00-C14	1	4,0	0,6	2,8	1,9
C15-C26	15	60,5	20,6	51,1	28,3
C18-C21	6	24,2	8,9	20,7	11,3
C30-C34	8	32,3	14,3	28,7	15,1
C30-C39	8	32,3	14,3	28,7	15,1
C33-C34	8	32,3	14,3	28,7	15,1
C37-C39	0	0,0	0,0	0,0	0,0
C40-C41	0	0,0	0,0	0,0	0,0
C43	0	0,0	0,0	0,0	0,0
C44	0	0,0	0,0	0,0	0,0
C45-C49	1	4,0	1,0	4,0	1,9
C50	15	60,5	22,4	53,6	28,3
C51-C58	3	12,1	7,0	11,8	5,7
C60-C63	0	0,0	0,0	0,0	0,0
C64-C68	2	8,1	1,6	6,8	3,8
C69-C72	2	8,1	3,4	7,6	3,8
C73-C75	0	0,0	0,0	0,0	0,0
C76-C80	3	12,1	3,3	10,0	5,7
C81-C96	3	12,1	5,3	10,0	5,7

ICD-10	Liczba	Wsp. sur.	ASW	ESP2013	Odsetek
C82-C85+C96	2	8,1	3,0	6,4	3,8
C91-C95	0	0,0	0,0	0,0	0,0
D00-D09	0	0,0	0,0	0,0	0,0

Tabela 11.24

Liczby bezwzględne, współczynniki surowe i standaryzowane (ASW, ESP2013) oraz odsetek zgonów na nowotwory złośliwe u mężczyzn w powiecie piotrkowskim w 2022 roku

ICD-10	Liczba	Wsp. sur.	ASW	ESP2013	Odsetek
C00-D09	115	258,0	136,5	328,0	100,0
C00-C14	4	9,0	6,0	8,6	3,5
C15-C26	45	101,0	55,2	120,0	39,1
C18-C21	21	47,1	25,1	55,5	18,3
C30-C34	38	85,3	42,6	107,8	33,0
C30-C39	38	85,3	42,6	107,8	33,0
C33-C34	34	76,3	37,0	99,6	29,6
C37-C39	0	0,0	0,0	0,0	0,0
C40-C41	0	0,0	0,0	0,0	0,0
C43	1	2,2	1,0	2,6	0,9
C44	0	0,0	0,0	0,0	0,0
C45-C49	2	4,5	2,8	7,4	1,7
C50	0	0,0	0,0	0,0	0,0
C51-C58	0	0,0	0,0	0,0	0,0
C60-C63	6	13,5	7,2	22,6	5,2
C64-C68	9	20,2	9,8	32,7	7,8
C69-C72	3	6,7	3,7	6,2	2,6
C73-C75	0	0,0	0,0	0,0	0,0
C76-C80	3	6,7	3,5	7,4	2,6
C81-C96	4	9,0	4,7	12,5	3,5
C82-C85+C96	0	0,0	0,0	0,0	0,0
C91-C95	4	9,0	4,7	12,5	3,5
D00-D09	0	0,0	0,0	0,0	0,0

Tabela 11.25

Liczby bezwzględne, współczynniki surowe i standaryzowane (ASW, ESP2013) oraz odsetek zgonów na nowotwory złośliwe u kobiet w powiecie piotrkowskim w 2022 roku

ICD-10	Liczba	Wsp. sur.	ASW	ESP2013	Odsetek
C00-D09	97	211,6	87,1	200,1	100,0
C00-C14	3	6,5	3,9	6,1	3,1
C15-C26	36	78,5	28,1	74,7	37,1
C18-C21	20	43,6	13,1	41,0	20,6
C30-C34	12	26,2	9,8	24,6	12,4
C30-C39	12	26,2	9,8	24,6	12,4
C33-C34	11	24,0	9,4	22,7	11,3
C37-C39	0	0,0	0,0	0,0	0,0
C40-C41	1	2,2	0,8	2,0	1,0

ICD-10	Liczba	Wsp.sur.	ASW	ESP2013	Odsetek
C43	3	6,5	2,5	5,9	3,1
C44	2	4,4	0,8	3,8	2,1
C45-C49	1	2,2	1,7	2,4	1,0
C50	13	28,4	13,9	27,7	13,4
C51-C58	14	30,5	11,8	29,5	14,4
C60-C63	0	0,0	0,0	0,0	0,0
C64-C68	0	0,0	0,0	0,0	0,0
C69-C72	6	13,1	7,7	11,8	6,2
C73-C75	0	0,0	0,0	0,0	0,0
C76-C80	1	2,2	0,8	2,0	1,0
C81-C96	5	10,9	5,4	9,8	5,2
C82-C85+C96	1	2,2	1,3	2,0	1,0
C91-C95	4	8,7	4,0	7,8	4,1
D00-D09	0	0,0	0,0	0,0	0,0

Tabela 11.26

Liczby bezwzględne, współczynniki surowe i standaryzowane (ASW, ESP2013) oraz odsetek zgonów na nowotwory złośliwe u mężczyzn w powiecie poddębickim w 2022 roku

ICD-10	Liczba	Wsp. sur.	ASW	ESP2013	Odsetek
C00-D09	65	332,3	158,8	386,0	100,0
C00-C14	4	20,5	10,1	21,3	6,2
C15-C26	22	112,5	53,2	137,7	33,8
C18-C21	9	46,0	21,8	57,1	13,8
C30-C34	21	107,4	53,4	114,6	32,3
C30-C39	22	112,5	55,4	119,6	33,8
C33-C34	20	102,3	50,3	109,5	30,8
C37-C39	1	5,1	2,0	5,1	1,5
C40-C41	0	0,0	0,0	0,0	0,0
C43	1	5,1	2,1	10,7	1,5
C44	0	0,0	0,0	0,0	0,0
C45-C49	1	5,1	4,1	4,8	1,5
C50	0	0,0	0,0	0,0	0,0
C51-C58	0	0,0	0,0	0,0	0,0
C60-C63	4	20,5	7,9	27,4	6,2
C64-C68	3	15,3	7,1	20,1	4,6
C69-C72	2	10,2	4,2	11,8	3,1
C73-C75	0	0,0	0,0	0,0	0,0
C76-C80	3	15,3	7,6	15,1	4,6
C81-C96	3	15,3	7,0	17,5	4,6
C82-C85+C96	2	10,2	5,0	12,5	3,1
C91-C95	1	5,1	2,0	5,1	1,5
D00-D09	0	0,0	0,0	0,0	0,0

Tabela 11.27

Liczby bezwzględne, współczynniki surowe i standaryzowane (ASW, ESP2013) oraz odsetek zgonów na nowotwory złośliwe u kobiet w powiecie poddębickim w 2022 roku

ICD-10	Liczba	Wsp. sur.	ASW	ESP2013	Odsetek
C00-D09	39	194,3	88,2	168,2	100,0
C00-C14	0	0,0	0,0	0,0	0,0
C15-C26	12	59,8	20,0	50,6	30,8
C18-C21	8	39,9	11,1	31,6	20,5
C30-C34	7	34,9	11,1	27,8	17,9
C30-C39	7	34,9	11,1	27,8	17,9
C33-C34	7	34,9	11,1	27,8	17,9
C37-C39	0	0,0	0,0	0,0	0,0
C40-C41	0	0,0	0,0	0,0	0,0
C43	1	5,0	3,7	5,2	2,6
C44	1	5,0	0,7	3,7	2,6
C45-C49	0	0,0	0,0	0,0	0,0
C50	8	39,9	16,6	34,3	20,5
C51-C58	7	34,9	20,9	31,1	17,9
C60-C63	0	0,0	0,0	0,0	0,0
C64-C68	0	0,0	0,0	0,0	0,0
C69-C72	1	5,0	11,1	6,1	2,6
C73-C75	0	0,0	0,0	0,0	0,0
C76-C80	1	5,0	3,2	5,2	2,6
C81-C96	1	5,0	0,8	4,1	2,6
C82-C85+C96	1	5,0	0,8	4,1	2,6
C91-C95	0	0,0	0,0	0,0	0,0
D00-D09	0	0,0	0,0	0,0	0,0

Tabela 11.28

Liczby bezwzględne, współczynniki surowe i standaryzowane (ASW, ESP2013) oraz odsetek zgonów na nowotwory złośliwe u mężczyzn w powiecie radomszczańskim w 2022 roku

ICD-10	Liczba	Wsp. sur.	ASW	ESP2013	Odsetek
C00-D09	169	319,3	148,2	368,2	100,0
C00-C14	6	11,3	6,8	12,8	3,6
C15-C26	44	83,1	35,9	96,7	26,0
C18-C21	25	47,2	20,0	54,4	14,8
C30-C34	56	105,8	48,6	114,6	33,1
C30-C39	56	105,8	48,6	114,6	33,1
C33-C34	43	81,2	37,3	88,6	25,4
C37-C39	0	0,0	0,0	0,0	0,0
C40-C41	0	0,0	0,0	0,0	0,0
C43	0	0,0	0,0	0,0	0,0
C44	1	1,9	0,5	2,7	0,6
C45-C49	2	3,8	1,9	3,6	1,2
C50	0	0,0	0,0	0,0	0,0
C51-C58	0	0,0	0,0	0,0	0,0

ICD-10	Liczba	Wsp. sur.	ASW	ESP2013	Odsetek
C60-C63	16	30,2	13,6	39,5	9,5
C64-C68	18	34,0	13,9	42,9	10,7
C69-C72	6	11,3	5,8	12,0	3,6
C73-C75	2	3,8	2,6	3,5	1,2
C76-C80	7	13,2	5,6	14,1	4,1
C81-C96	11	20,8	13,2	25,7	6,5
C82-C85+C96	2	3,8	2,3	4,6	1,2
C91-C95	7	13,2	9,5	16,5	4,1
D00-D09	0	0,0	0,0	0,0	0,0

Tabela 11.29

Liczby bezwzględne, współczynniki surowe i standaryzowane (ASW, ESP2013) oraz odsetek zgonów na nowotwory złośliwe u kobiet w powiecie radomszczańskim w 2022 roku

ICD-10	Liczba	Wsp. sur.	ASW	ESP2013	Odsetek
C00-D09	119	216,1	77,4	179,4	100,0
C00-C14	1	1,8	0,7	1,4	0,8
C15-C26	37	67,2	25,5	56,2	31,1
C18-C21	19	34,5	12,6	28,7	16,0
C30-C34	17	30,9	10,9	25,7	14,3
C30-C39	17	30,9	10,9	25,7	14,3
C33-C34	16	29,1	9,7	23,8	13,4
C37-C39	0	0,0	0,0	0,0	0,0
C40-C41	0	0,0	0,0	0,0	0,0
C43	2	3,6	0,7	3,1	1,7
C44	1	1,8	0,3	1,4	0,8
C45-C49	2	3,6	0,6	2,8	1,7
C50	21	38,1	15,6	32,0	17,6
C51-C58	22	40,0	14,7	32,7	18,5
C60-C63	0	0,0	0,0	0,0	0,0
C64-C68	2	3,6	0,7	3,1	1,7
C69-C72	4	7,3	2,5	6,1	3,4
C73-C75	0	0,0	0,0	0,0	0,0
C76-C80	5	9,1	2,4	7,8	4,2
C81-C96	5	9,1	2,6	7,2	4,2
C82-C85+C96	0	0,0	0,0	0,0	0,0
C91-C95	3	5,4	1,3	4,2	2,5
D00-D09	0	0,0	0,0	0,0	0,0

Tabela 11.30

Liczby bezwzględne, współczynniki surowe i standaryzowane (ASW, ESP2013) oraz odsetek zgonów na nowotwory złośliwe u mężczyzn w powiecie rawskim w 2022 roku

ICD-10	Liczba	Wsp. sur.	ASW	ESP2013	Odsetek
C00-D09	64	278,9	141,4	336,3	100,0
C00-C14	4	17,4	14,1	17,3	6,3
C15-C26	16	69,7	31,7	85,2	25,0
C18-C21	9	39,2	17,0	49,5	14,1
C30-C34	23	100,2	47,3	113,8	35,9
C30-C39	24	104,6	54,6	118,3	37,5
C33-C34	22	95,9	44,7	110,1	34,4
C37-C39	1	4,4	7,4	4,5	1,6
C40-C41	0	0,0	0,0	0,0	0,0
C43	1	4,4	3,3	3,8	1,6
C44	0	0,0	0,0	0,0	0,0
C45-C49	1	4,4	1,9	9,7	1,6
C50	0	0,0	0,0	0,0	0,0
C51-C58	0	0,0	0,0	0,0	0,0
C60-C63	3	13,1	5,2	17,8	4,7
C64-C68	4	17,4	6,7	25,6	6,3
C69-C72	4	17,4	11,0	23,1	6,3
C73-C75	0	0,0	0,0	0,0	0,0
C76-C80	4	17,4	7,6	20,1	6,3
C81-C96	3	13,1	5,3	15,4	4,7
C82-C85+C96	1	4,4	2,0	3,7	1,6
C91-C95	0	0,0	0,0	0,0	0,0
D00-D09	0	0,0	0,0	0,0	0,0

Tabela 11.31

Liczby bezwzględne, współczynniki surowe i standaryzowane (ASW, ESP2013) oraz odsetek zgonów na nowotwory złośliwe u kobiet w powiecie rawskim w 2022 roku

ICD-10	Liczba	Wsp. sur.	ASW	ESP2013	Odsetek
C00-D09	60	253,9	108,4	222,9	100,0
C00-C14	1	4,2	1,8	3,3	1,7
C15-C26	14	59,2	18,9	49,6	23,3
C18-C21	10	42,3	13,2	36,0	16,7
C30-C34	10	42,3	19,5	37,8	16,7
C30-C39	10	42,3	19,5	37,8	16,7
C33-C34	10	42,3	19,5	37,8	16,7
C37-C39	0	0,0	0,0	0,0	0,0
C40-C41	0	0,0	0,0	0,0	0,0
C43	1	4,2	2,3	3,5	1,7
C44	0	0,0	0,0	0,0	0,0
C45-C49	1	4,2	3,6	4,2	1,7
C50	6	25,4	14,8	23,6	10,0
C51-C58	13	55,0	24,6	50,8	21,7

ICD-10	Liczba	Wsp. sur.	ASW	ESP2013	Odsetek
C60-C63	0	0,0	0,0	0,0	0,0
C64-C68	6	25,4	8,6	22,1	10,0
C69-C72	0	0,0	0,0	0,0	0,0
C73-C75	1	4,2	1,8	3,3	1,7
C76-C80	2	8,5	2,5	6,9	3,3
C81-C96	5	21,2	10,0	17,9	8,3
C82-C85+C96	2	8,5	4,1	6,8	3,3
C91-C95	1	4,2	2,7	4,4	1,7
D00-D09	0	0,0	0,0	0,0	0,0

Tabela 11.32

Liczby bezwzględne, współczynniki surowe i standaryzowane (ASW, ESP2013) oraz odsetek zgonów na nowotwory złośliwe u mężczyzn w powiecie sieradzkim w 2022 roku

ICD-10	Liczba	Wsp. sur.	ASW	ESP2013	Odsetek
C00-D09	169	307,3	152,4	363,3	100,0
C00-C14	6	10,9	5,8	11,3	3,6
C15-C26	51	92,7	48,5	104,7	30,2
C18-C21	19	34,5	18,8	35,4	11,2
C30-C34	48	87,3	39,0	105,4	28,4
C30-C39	49	89,1	39,9	107,0	29,0
C33-C34	48	87,3	39,0	105,4	28,4
C37-C39	1	1,8	0,9	1,6	0,6
C40-C41	0	0,0	0,0	0,0	0,0
C43	4	7,3	3,2	8,5	2,4
C44	1	1,8	0,6	2,8	0,6
C45-C49	3	5,5	2,7	5,2	1,8
C50	0	0,0	0,0	0,0	0,0
C51-C58	0	0,0	0,0	0,0	0,0
C60-C63	17	30,9	14,0	38,4	10,1
C64-C68	11	20,0	9,6	26,3	6,5
C69-C72	4	7,3	7,8	8,0	2,4
C73-C75	1	1,8	0,9	1,6	0,6
C76-C80	14	25,5	13,1	30,1	8,3
C81-C96	8	14,5	6,5	19,6	4,7
C82-C85+C96	2	3,6	1,4	4,6	1,2
C91-C95	4	7,3	3,8	9,4	2,4
D00-D09	0	0,0	0,0	0,0	0,0

Tabela 11.33

Liczby bezwzględne, współczynniki surowe i standaryzowane (ASW, ESP2013) oraz odsetek zgonów na nowotwory złośliwe u kobiet w powiecie sieradzkim w 2022 roku

ICD-10	Liczba	Wsp. sur.	ASW	ESP2013	Odsetek
C00-D09	121	209,7	76,0	181,4	100,0
C00-C14	3	5,2	3,1	4,7	2,5
C15-C26	29	50,3	18,8	43,5	24,0

ICD-10	Liczba	Wsp. sur.	ASW	ESP2013	Odsetek
C18-C21	8	13,9	3,8	11,9	6,6
C30-C34	21	36,4	15,1	31,3	17,4
C30-C39	21	36,4	15,1	31,3	17,4
C33-C34	21	36,4	15,1	31,3	17,4
C37-C39	0	0,0	0,0	0,0	0,0
C40-C41	0	0,0	0,0	0,0	0,0
C43	2	3,5	1,6	3,3	1,7
C44	0	0,0	0,0	0,0	0,0
C45-C49	3	5,2	2,0	4,3	2,5
C50	19	32,9	11,5	28,8	15,7
C51-C58	17	29,5	8,4	25,0	14,1
C60-C63	0	0,0	0,0	0,0	0,0
C64-C68	5	8,7	3,0	7,9	4,1
C69-C72	7	12,1	4,8	10,8	5,8
C73-C75	1	1,7	0,3	1,5	0,8
C76-C80	4	6,9	1,4	5,8	3,3
C81-C96	9	15,6	5,1	13,3	7,4
C82-C85+C96	4	6,9	2,6	6,2	3,3
C91-C95	1	1,7	0,3	1,5	0,8
D00-D09	0	0,0	0,0	0,0	0,0

Tabela 11.34

Liczby bezwzględne, współczynniki surowe i standaryzowane (ASW, ESP2013) oraz odsetek zgonów na nowotwory złośliwe u mężczyzn w powiecie skierniewickim w 2022 roku

ICD-10	Liczba	Wsp. sur.	ASW	ESP2013	Odsetek
C00-D09	59	313,1	157,7	435,1	100,0
C00-C14	5	26,5	14,6	32,0	8,5
C15-C26	18	95,5	50,9	129,3	30,5
C18-C21	8	42,5	22,8	59,9	13,6
C30-C34	16	84,9	43,5	106,7	27,1
C30-C39	17	90,2	45,4	116,1	28,8
C33-C34	14	74,3	38,3	91,8	23,7
C37-C39	1	5,3	1,9	9,3	1,7
C40-C41	0	0,0	0,0	0,0	0,0
C43	3	15,9	6,1	30,7	5,1
C44	0	0,0	0,0	0,0	0,0
C45-C49	2	10,6	4,4	19,6	3,4
C50	0	0,0	0,0	0,0	0,0
C51-C58	0	0,0	0,0	0,0	0,0
C60-C63	6	31,8	14,3	51,6	10,2
C64-C68	1	5,3	1,9	9,3	1,7
C69-C72	4	21,2	10,4	26,2	6,8
C73-C75	0	0,0	0,0	0,0	0,0
C76-C80	1	5,3	3,2	4,7	1,7
C81-C96	2	10,6	6,5	15,5	3,4

ICD-10	Liczba	Wsp. sur.	ASW	ESP2013	Odsetek
C82-C85+C96	0	0,0	0,0	0,0	0,0
C91-C95	2	10,6	6,5	15,5	3,4
D00-D09	0	0,0	0,0	0,0	0,0

Tabela 11.35

Liczby bezwzględne, współczynniki surowe i standaryzowane (ASW, ESP2013) oraz odsetek zgonów na nowotwory złośliwe u kobiet w powiecie skierniewickim w 2022 roku

ICD-10	Liczba	Wsp. sur.	ASW	ESP2013	Odsetek
C00-D09	40	210,8	90,2	199,8	100,0
C00-C14	1	5,3	2,0	4,9	2,5
C15-C26	11	58,0	24,5	55,1	27,5
C18-C21	6	31,6	11,1	30,3	15,0
C30-C34	7	36,9	16,4	35,5	17,5
C30-C39	7	36,9	16,4	35,5	17,5
C33-C34	7	36,9	16,4	35,5	17,5
C37-C39	0	0,0	0,0	0,0	0,0
C40-C41	0	0,0	0,0	0,0	0,0
C43	0	0,0	0,0	0,0	0,0
C44	0	0,0	0,0	0,0	0,0
C45-C49	1	5,3	0,8	3,9	2,5
C50	10	52,7	15,8	47,9	25,0
C51-C58	5	26,4	16,0	26,5	12,5
C60-C63	0	0,0	0,0	0,0	0,0
C64-C68	2	10,5	5,2	10,1	5,0
C69-C72	1	5,3	4,4	6,2	2,5
C73-C75	0	0,0	0,0	0,0	0,0
C76-C80	1	5,3	3,2	4,8	2,5
C81-C96	1	5,3	2,0	4,9	2,5
C82-C85+C96	0	0,0	0,0	0,0	0,0
C91-C95	1	5,3	2,0	4,9	2,5
D00-D09	0	0,0	0,0	0,0	0,0

Tabela 11.36

Liczby bezwzględne, współczynniki surowe i standaryzowane (ASW, ESP2013) oraz odsetek zgonów na nowotwory złośliwe u mężczyzn w powiecie tomaszowskim w 2022 roku

ICD-10	Liczba	Wsp. sur.	ASW	ESP2013	Odsetek
C00-D09	154	288,2	137,5	341,8	100,0
C00-C14	3	5,6	3,7	5,2	1,9
C15-C26	48	89,8	44,5	102,7	31,2
C18-C21	22	41,2	19,7	51,1	14,3
C30-C34	50	93,6	42,7	109,3	32,5
C30-C39	50	93,6	42,7	109,3	32,5
C33-C34	45	84,2	38,1	98,1	29,2
C37-C39	0	0,0	0,0	0,0	0,0
C40-C41	1	1,9	2,6	1,9	0,6

ICD-10	Liczba	Wsp. sur.	ASW	ESP2013	Odsetek
C43	3	5,6	2,7	6,7	1,9
C44	2	3,7	1,5	5,7	1,3
C45-C49	1	1,9	1,1	1,7	0,6
C50	1	1,9	0,8	3,9	0,6
C51-C58	0	0,0	0,0	0,0	0,0
C60-C63	16	29,9	12,6	42,4	10,4
C64-C68	13	24,3	11,0	29,6	8,4
C69-C72	4	7,5	3,4	9,5	2,6
C73-C75	1	1,9	0,8	3,9	0,6
C76-C80	8	15,0	7,7	14,4	5,2
C81-C96	3	5,6	2,4	5,0	1,9
C82-C85+C96	2	3,7	1,6	3,4	1,3
C91-C95	1	1,9	0,9	1,6	0,6
D00-D09	0	0,0	0,0	0,0	0,0

Tabela 11.37

Liczby bezwzględne, współczynniki surowe i standaryzowane (ASW, ESP2013) oraz odsetek zgonów na nowotwory złośliwe u kobiet w powiecie tomaszowskim w 2022 roku

ICD-10	Liczba	Wsp. sur.	ASW	ESP2013	Odsetek
C00-D09	135	231,2	83,1	191,0	100,0
C00-C14	0	0,0	0,0	0,0	0,0
C15-C26	34	58,2	20,1	47,8	25,2
C18-C21	18	30,8	11,3	25,3	13,3
C30-C34	31	53,1	20,1	43,6	23,0
C30-C39	31	53,1	20,1	43,6	23,0
C33-C34	31	53,1	20,1	43,6	23,0
C37-C39	0	0,0	0,0	0,0	0,0
C40-C41	0	0,0	0,0	0,0	0,0
C43	0	0,0	0,0	0,0	0,0
C44	0	0,0	0,0	0,0	0,0
C45-C49	1	1,7	0,2	1,2	0,7
C50	26	44,5	16,7	38,0	19,3
C51-C58	20	34,3	13,2	27,7	14,8
C60-C63	0	0,0	0,0	0,0	0,0
C64-C68	7	12,0	3,7	9,9	5,2
C69-C72	2	3,4	0,9	3,4	1,5
C73-C75	0	0,0	0,0	0,0	0,0
C76-C80	7	12,0	3,6	9,4	5,2
C81-C96	7	12,0	4,6	9,9	5,2
C82-C85+C96	2	3,4	1,7	3,1	1,5
C91-C95	3	5,1	1,3	4,2	2,2
D00-D09	0	0,0	0,0	0,0	0,0

Tabela 11.38

Liczby bezwzględne, współczynniki surowe i standaryzowane (ASW, ESP2013) oraz odsetek zgonów na nowotwory złośliwe u mężczyzn w powiecie wieluńskim w 2022 roku

ICD-10	Liczba	Wsp. sur.	ASW	ESP2013	Odsetek
C00-D09	89	248,3	112,2	304,6	100,0
C00-C14	3	8,4	4,5	7,7	3,4
C15-C26	36	100,4	46,9	122,6	40,4
C18-C21	17	47,4	21,7	56,1	19,1
C30-C34	24	67,0	28,6	84,8	27,0
C30-C39	25	69,8	30,6	87,7	28,1
C33-C34	21	58,6	25,4	71,7	23,6
C37-C39	1	2,8	2,1	2,9	1,1
C40-C41	1	2,8	1,3	2,4	1,1
C43	1	2,8	1,7	2,8	1,1
C44	1	2,8	1,1	5,7	1,1
C45-C49	1	2,8	0,9	4,5	1,1
C50	0	0,0	0,0	0,0	0,0
C51-C58	0	0,0	0,0	0,0	0,0
C60-C63	8	22,3	8,8	29,8	9,0
C64-C68	6	16,7	7,5	18,1	6,7
C69-C72	0	0,0	0,0	0,0	0,0
C73-C75	0	0,0	0,0	0,0	0,0
C76-C80	4	11,2	5,2	12,0	4,5
C81-C96	3	8,4	3,6	11,3	3,4
C82-C85+C96	1	2,8	1,6	2,4	1,1
C91-C95	1	2,8	1,1	4,4	1,1
D00-D09	0	0,0	0,0	0,0	0,0

Tabela 11.39

Liczby bezwzględne, współczynniki surowe i standaryzowane (ASW, ESP2013) oraz odsetek zgonów na nowotwory złośliwe u kobiet w powiecie wieluńskim w 2022 roku

ICD-10	Liczba	Wsp. sur.	ASW	ESP2013	Odsetek
C00-D09	77	205,2	82,7	182,2	100,0
C00-C14	2	5,3	3,2	4,9	2,6
C15-C26	28	74,6	26,4	65,0	36,4
C18-C21	12	32,0	9,6	27,1	15,6
C30-C34	10	26,6	11,8	23,6	13,0
C30-C39	10	26,6	11,8	23,6	13,0
C33-C34	10	26,6	11,8	23,6	13,0
C37-C39	0	0,0	0,0	0,0	0,0
C40-C41	0	0,0	0,0	0,0	0,0
C43	1	2,7	1,5	2,2	1,3
C44	1	2,7	0,7	2,7	1,3
C45-C49	2	5,3	1,3	4,5	2,6
C50	9	24,0	9,3	21,4	11,7
C51-C58	11	29,3	11,6	26,9	14,3

ICD-10	Liczba	Wsp. sur.	ASW	ESP2013	Odsetek
C60-C63	0	0,0	0,0	0,0	0,0
C64-C68	0	0,0	0,0	0,0	0,0
C69-C72	4	10,7	6,2	9,4	5,2
C73-C75	1	2,7	0,4	2,0	1,3
C76-C80	3	8,0	4,1	7,1	3,9
C81-C96	5	13,3	6,2	12,4	6,5
C82-C85+C96	2	5,3	3,4	5,7	2,6
C91-C95	1	2,7	0,8	2,1	1,3
D00-D09	0	0,0	0,0	0,0	0,0

Tabela 11.40

Liczby bezwzględne, współczynniki surowe i standaryzowane (ASW, ESP2013) oraz odsetek zgonów na nowotwory złośliwe u mężczyzn w powiecie wieruszowskim w 2022 roku

ICD-10	Liczba	Wsp. sur.	ASW	ESP2013	Odsetek
C00-D09	54	262,5	140,6	335,6	100,0
C00-C14	2	9,7	5,5	9,0	3,7
C15-C26	18	87,5	49,4	104,3	33,3
C18-C21	4	19,4	10,6	22,1	7,4
C30-C34	13	63,2	32,7	85,1	24,1
C30-C39	13	63,2	32,7	85,1	24,1
C33-C34	12	58,3	29,6	80,1	22,2
C37-C39	0	0,0	0,0	0,0	0,0
C40-C41	3	14,6	9,4	19,1	5,6
C43	0	0,0	0,0	0,0	0,0
C44	0	0,0	0,0	0,0	0,0
C45-C49	0	0,0	0,0	0,0	0,0
C50	0	0,0	0,0	0,0	0,0
C51-C58	0	0,0	0,0	0,0	0,0
C60-C63	7	34,0	16,9	49,5	13,0
C64-C68	7	34,0	17,5	45,7	13,0
C69-C72	1	4,9	2,1	8,5	1,9
C73-C75	0	0,0	0,0	0,0	0,0
C76-C80	1	4,9	2,4	4,5	1,9
C81-C96	2	9,7	4,6	10,0	3,7
C82-C85+C96	1	4,9	2,4	4,5	1,9
C91-C95	1	4,9	2,2	5,5	1,9
D00-D09	0	0,0	0,0	0,0	0,0

Tabela 11.41

Liczby bezwzględne, współczynniki surowe i standaryzowane (ASW, ESP2013) oraz odsetek zgonów na nowotwory złośliwe u kobiet w powiecie wieruszowskim w 2022 roku

ICD-10	Liczba	Wsp. sur.	ASW	ESP2013	Odsetek
C00-D09	38	180,7	88,0	168,0	100,0
C00-C14	0	0,0	0,0	0,0	0,0
C15-C26	14	66,6	27,1	63,2	36,8

ICD-10	Liczba	Wsp. sur.	ASW	ESP2013	Odsetek
C18-C21	5	23,8	10,4	22,2	13,2
C30-C34	9	42,8	22,7	38,3	23,7
C30-C39	9	42,8	22,7	38,3	23,7
C33-C34	9	42,8	22,7	38,3	23,7
C37-C39	0	0,0	0,0	0,0	0,0
C40-C41	0	0,0	0,0	0,0	0,0
C43	0	0,0	0,0	0,0	0,0
C44	0	0,0	0,0	0,0	0,0
C45-C49	1	4,8	7,6	4,6	2,6
C50	7	33,3	16,3	32,3	18,4
C51-C58	1	4,8	1,7	4,2	2,6
C60-C63	0	0,0	0,0	0,0	0,0
C64-C68	1	4,8	2,1	3,9	2,6
C69-C72	2	9,5	5,3	9,1	5,3
C73-C75	0	0,0	0,0	0,0	0,0
C76-C80	0	0,0	0,0	0,0	0,0
C81-C96	3	14,3	5,2	12,4	7,9
C82-C85+C96	2	9,5	4,3	7,9	5,3
C91-C95	1	4,8	0,9	4,5	2,6
D00-D09	0	0,0	0,0	0,0	0,0

Tabela 11.42

Liczby bezwzględne, współczynniki surowe i standaryzowane (ASW, ESP2013) oraz odsetek zgonów na nowotwory złośliwe u mężczyzn w powiecie zduńskowolskim w 2022 roku

ICD-10	Liczba	Wsp. sur.	ASW	ESP2013	Odsetek
C00-D09	83	268,1	136,5	334,9	100,0
C00-C14	3	9,7	7,1	9,8	3,6
C15-C26	24	77,5	41,0	92,5	28,9
C18-C21	17	54,9	28,4	66,1	20,5
C30-C34	22	71,1	32,2	83,4	26,5
C30-C39	22	71,1	32,2	83,4	26,5
C33-C34	22	71,1	32,2	83,4	26,5
C37-C39	0	0,0	0,0	0,0	0,0
C40-C41	1	3,2	1,5	2,8	1,2
C43	0	0,0	0,0	0,0	0,0
C44	0	0,0	0,0	0,0	0,0
C45-C49	1	3,2	2,4	3,4	1,2
C50	0	0,0	0,0	0,0	0,0
C51-C58	0	0,0	0,0	0,0	0,0
C60-C63	15	48,4	22,4	78,2	18,1
C64-C68	7	22,6	11,5	26,5	8,4
C69-C72	2	6,5	4,3	6,2	2,4
C73-C75	0	0,0	0,0	0,0	0,0
C76-C80	1	3,2	1,2	4,6	1,2
C81-C96	7	22,6	12,9	27,4	8,4

ICD-10	Liczba	Wsp. sur.	ASW	ESP2013	Odsetek
C82-C85+C96	1	3,2	1,2	4,6	1,2
C91-C95	5	16,1	9,8	19,9	6,0
D00-D09	0	0,0	0,0	0,0	0,0

Tabela 11.43

Liczby bezwzględne, współczynniki surowe i standaryzowane (ASW, ESP2013) oraz odsetek zgonów na nowotwory złośliwe u kobiet w powiecie zduńskowolskim w 2022 roku

ICD-10	Liczba	Wsp. sur.	ASW	ESP2013	Odsetek
C00-D09	85	257,2	92,1	217,3	100,0
C00-C14	1	3,0	0,9	2,3	1,2
C15-C26	26	78,7	25,5	65,5	30,6
C18-C21	10	30,3	7,5	24,8	11,8
C30-C34	15	45,4	17,1	38,6	17,6
C30-C39	15	45,4	17,1	38,6	17,6
C33-C34	15	45,4	17,1	38,6	17,6
C37-C39	0	0,0	0,0	0,0	0,0
C40-C41	0	0,0	0,0	0,0	0,0
C43	0	0,0	0,0	0,0	0,0
C44	0	0,0	0,0	0,0	0,0
C45-C49	2	6,1	4,2	5,5	2,4
C50	9	27,2	9,0	22,9	10,6
C51-C58	16	48,4	15,4	40,0	18,8
C60-C63	0	0,0	0,0	0,0	0,0
C64-C68	3	9,1	2,6	7,5	3,5
C69-C72	3	9,1	2,6	7,5	3,5
C73-C75	1	3,0	0,6	2,8	1,2
C76-C80	4	12,1	3,6	10,4	4,7
C81-C96	5	15,1	10,7	14,2	5,9
C82-C85+C96	0	0,0	0,0	0,0	0,0
C91-C95	2	6,1	6,7	6,3	2,4
D00-D09	0	0,0	0,0	0,0	0,0

Tabela 11.44

Liczby bezwzględne, współczynniki surowe i standaryzowane (ASW, ESP2013) oraz odsetek zgonów na nowotwory złośliwe u mężczyzn w powiecie zgierskim w 2022 roku

ICD-10	Liczba	Wsp. sur.	ASW	ESP2013	Odsetek
C00-D09	220	276,3	130,6	345,3	100,0
C00-C14	8	10,0	5,5	9,4	3,6
C15-C26	67	84,1	37,9	109,9	30,5
C18-C21	26	32,7	14,3	46,0	11,8
C30-C34	62	77,9	36,9	94,7	28,2
C30-C39	62	77,9	36,9	94,7	28,2
C33-C34	59	74,1	35,1	88,8	26,8
C37-C39	0	0,0	0,0	0,0	0,0
C40-C41	1	1,3	0,8	1,2	0,5

ICD-10	Liczba	Wsp. sur.	ASW	ESP2013	Odsetek
C43	3	3,8	2,3	3,1	1,4
C44	1	1,3	0,6	1,1	0,5
C45-C49	2	2,5	1,4	2,3	0,9
C50	1	1,3	0,8	1,2	0,5
C51-C58	0	0,0	0,0	0,0	0,0
C60-C63	38	47,7	21,4	66,9	17,3
C64-C68	10	12,6	6,2	14,3	4,5
C69-C72	7	8,8	4,5	10,1	3,2
C73-C75	1	1,3	0,6	1,1	0,5
C76-C80	6	7,5	4,4	10,1	2,7
C81-C96	13	16,3	7,2	19,9	5,9
C82-C85+C96	4	5,0	2,1	6,3	1,8
C91-C95	6	7,5	3,3	8,4	2,7
D00-D09	0	0,0	0,0	0,0	0,0

Tabela 11.45

Liczby bezwzględne, współczynniki surowe i standaryzowane (ASW, ESP2013) oraz odsetek zgonów na nowotwory złośliwe u kobiet w powiecie zgierskim w 2022 roku

ICD-10	Liczba	Wsp. sur.	ASW	ESP2013	Odsetek
C00-D09	247	283,1	107,7	243,9	100,0
C00-C14	5	5,7	2,1	4,8	2,0
C15-C26	63	72,2	26,3	62,4	25,5
C18-C21	29	33,2	12,3	28,1	11,7
C30-C34	47	53,9	19,7	44,9	19,0
C30-C39	51	58,5	21,9	48,8	20,6
C33-C34	47	53,9	19,7	44,9	19,0
C37-C39	4	4,6	2,2	4,0	1,6
C40-C41	0	0,0	0,0	0,0	0,0
C43	3	3,4	1,3	3,0	1,2
C44	2	2,3	0,4	2,0	0,8
C45-C49	4	4,6	3,0	4,5	1,6
C50	34	39,0	15,5	33,0	13,8
C51-C58	38	43,6	17,3	38,5	15,4
C60-C63	0	0,0	0,0	0,0	0,0
C64-C68	8	9,2	2,8	7,9	3,2
C69-C72	17	19,5	7,5	17,2	6,9
C73-C75	0	0,0	0,0	0,0	0,0
C76-C80	11	12,6	5,2	11,5	4,5
C81-C96	11	12,6	4,4	10,4	4,5
C82-C85+C96	5	5,7	1,9	5,0	2,0
C91-C95	1	1,1	0,2	1,0	0,4
D00-D09	0	0,0	0,0	0,0	0,0

Tabela 11.46

Liczby bezwzględne, współczynniki surowe i standaryzowane (ASW, ESP2013) oraz odsetek zgonów na nowotwory złośliwe u mężczyzn w Łodzi w 2022 roku

ICD-10	Liczba	Wsp. sur.	ASW	ESP2013	Odsetek
C00-D09	1039	344,5	145,2	371,2	100,0
C00-C14	37	12,3	6,2	12,3	3,6
C15-C26	294	97,5	42,4	101,4	28,3
C18-C21	112	37,1	15,6	39,6	10,8
C30-C34	278	92,2	38,9	95,1	26,8
C30-C39	284	94,2	39,7	97,4	27,3
C33-C34	251	83,2	34,5	86,2	24,2
C37-C39	6	2,0	0,8	2,3	0,6
C40-C41	5	1,7	0,7	2,0	0,5
C43	19	6,3	2,7	6,8	1,8
C44	11	3,6	1,3	4,3	1,1
C45-C49	18	6,0	3,0	7,1	1,7
C50	1	0,3	0,1	0,3	0,1
C51-C58	0	0,0	0,0	0,0	0,0
C60-C63	123	40,8	14,4	50,4	11,8
C64-C68	99	32,8	13,1	35,0	9,5
C69-C72	38	12,6	6,8	12,6	3,7
C73-C75	4	1,3	0,5	1,1	0,4
C76-C80	33	10,9	4,7	12,2	3,2
C81-C96	73	24,2	9,5	28,5	7,0
C82-C85+C96	19	6,3	2,7	8,2	1,8
C91-C95	36	11,9	4,4	13,7	3,5
D00-D09	0	0,0	0,0	0,0	0,0

Tabela 11.47

Liczby bezwzględne, współczynniki surowe i standaryzowane (ASW, ESP2013) oraz odsetek zgonów na nowotwory złośliwe u kobiet w Łodzi w 2022 roku

ICD-10	Liczba	Wsp. sur.	ASW	ESP2013	Odsetek
C00-D09	1054	293,0	93,7	219,1	100,0
C00-C14	22	6,1	2,5	4,8	2,1
C15-C26	249	69,2	20,0	50,0	23,6
C18-C21	98	27,2	7,6	19,7	9,3
C30-C34	216	60,1	19,0	44,8	20,5
C30-C39	227	63,1	19,8	47,1	21,5
C33-C34	211	58,7	18,5	43,8	20,0
C37-C39	11	3,1	0,8	2,2	1,0
C40-C41	6	1,7	0,8	1,2	0,6
C43	18	5,0	2,1	3,8	1,7
C44	13	3,6	0,7	2,5	1,2
C45-C49	19	5,3	1,8	4,0	1,8
C50	153	42,5	15,2	32,9	14,5
C51-C58	150	41,7	14,3	31,8	14,2

ICD-10	Liczba	Wsp. sur.	ASW	ESP2013	Odsetek
C60-C63	0	0,0	0,0	0,0	0,0
C64-C68	54	15,0	3,6	11,1	5,1
C69-C72	38	10,6	5,2	8,9	3,6
C73-C75	7	1,9	0,5	1,3	0,7
C76-C80	43	12,0	3,2	8,6	4,1
C81-C96	53	14,7	3,8	10,6	5,0
C82-C85+C96	16	4,4	1,5	3,4	1,5
C91-C95	22	6,1	1,5	4,3	2,1
D00-D09	0	0,0	0,0	0,0	0,0

Tabela 11.48

Liczby bezwzględne, współczynniki surowe i standaryzowane (ASW, ESP2013) oraz odsetek zgonów na nowotwory złośliwe u mężczyzn w Piotrkowie Trybunalskim w 2022 roku

ICD-10	Liczba	Wsp. sur.	ASW	ESP2013	Odsetek
C00-D09	98	309,2	140,0	364,8	100,0
C00-C14	5	15,8	9,6	19,3	5,1
C15-C26	27	85,2	41,7	99,6	27,6
C18-C21	16	50,5	26,7	57,9	16,3
C30-C34	17	53,6	21,7	58,5	17,3
C30-C39	18	56,8	23,7	61,5	18,4
C33-C34	16	50,5	20,3	55,9	16,3
C37-C39	1	3,2	2,0	3,0	1,0
C40-C41	2	6,3	3,4	5,6	2,0
C43	0	0,0	0,0	0,0	0,0
C44	0	0,0	0,0	0,0	0,0
C45-C49	4	12,6	7,3	11,5	4,1
C50	0	0,0	0,0	0,0	0,0
C51-C58	0	0,0	0,0	0,0	0,0
C60-C63	17	53,6	22,8	65,5	17,3
C64-C68	9	28,4	11,7	36,3	9,2
C69-C72	3	9,5	5,3	10,5	3,1
C73-C75	0	0,0	0,0	0,0	0,0
C76-C80	3	9,5	3,2	11,2	3,1
C81-C96	10	31,6	11,3	43,9	10,2
C82-C85+C96	3	9,5	3,3	12,1	3,1
C91-C95	4	12,6	4,8	16,5	4,1
D00-D09	0	0,0	0,0	0,0	0,0

Tabela 11.49

Liczby bezwzględne, współczynniki surowe i standaryzowane (ASW, ESP2013) oraz odsetek zgonów na nowotwory złośliwe u kobiet w Piotrkowie Trybunalskim w 2022 roku

ICD-10	Liczba	Wsp. sur.	ASW	ESP2013	Odsetek
C00-D09	104	288,6	105,9	233,5	100,0
C00-C14	0	0,0	0,0	0,0	0,0
C15-C26	25	69,4	24,4	55,1	24,0

ICD-10	Liczba	Wsp. sur.	ASW	ESP2013	Odsetek
C18-C21	10	27,7	9,6	22,6	9,6
C30-C34	18	49,9	15,2	36,0	17,3
C30-C39	18	49,9	15,2	36,0	17,3
C33-C34	17	47,2	14,8	33,7	16,3
C37-C39	0	0,0	0,0	0,0	0,0
C40-C41	0	0,0	0,0	0,0	0,0
C43	1	2,8	2,3	2,6	1,0
C44	1	2,8	0,6	2,4	1,0
C45-C49	1	2,8	0,5	2,4	1,0
C50	21	58,3	22,9	48,7	20,2
C51-C58	13	36,1	14,4	28,8	12,5
C60-C63	0	0,0	0,0	0,0	0,0
C64-C68	4	11,1	6,3	10,2	3,8
C69-C72	9	25,0	10,5	20,8	8,7
C73-C75	0	0,0	0,0	0,0	0,0
C76-C80	6	16,6	5,6	14,8	5,8
C81-C96	5	13,9	3,3	11,4	4,8
C82-C85+C96	2	5,6	1,6	4,2	1,9
C91-C95	3	8,3	1,7	7,3	2,9
D00-D09	0	0,0	0,0	0,0	0,0

Tabela 11.50

Liczby bezwzględne, współczynniki surowe i standaryzowane (ASW, ESP2013) oraz odsetek zgonów na nowotwory złośliwe u mężczyzn w Skierniewicach w 2022 roku

ICD-10	Liczba	Wsp. sur.	ASW	ESP2013	Odsetek
C00-D09	52	239,2	117,3	267,3	100,0
C00-C14	1	4,6	1,7	4,3	1,9
C15-C26	15	69,0	30,8	73,9	28,8
C18-C21	3	13,8	5,4	12,2	5,8
C30-C34	14	64,4	27,5	65,4	26,9
C30-C39	15	69,0	30,2	69,4	28,8
C33-C34	13	59,8	25,5	61,8	25,0
C37-C39	1	4,6	2,7	4,1	1,9
C40-C41	0	0,0	0,0	0,0	0,0
C43	0	0,0	0,0	0,0	0,0
C44	1	4,6	2,0	10,0	1,9
C45-C49	1	4,6	1,7	6,6	1,9
C50	1	4,6	1,7	6,6	1,9
C51-C58	0	0,0	0,0	0,0	0,0
C60-C63	7	32,2	15,8	31,2	13,5
C64-C68	7	32,2	16,3	48,0	13,5
C69-C72	0	0,0	0,0	0,0	0,0
C73-C75	0	0,0	0,0	0,0	0,0
C76-C80	0	0,0	0,0	0,0	0,0
C81-C96	4	18,4	17,2	17,2	7,7

ICD-10	Liczba	Wsp.sur.	ASW	ESP2013	Odsetek
C82-C85+C96	2	9,2	3,7	7,9	3,8
C91-C95	1	4,6	11,8	4,9	1,9
D00-D09	0	0,0	0,0	0,0	0,0

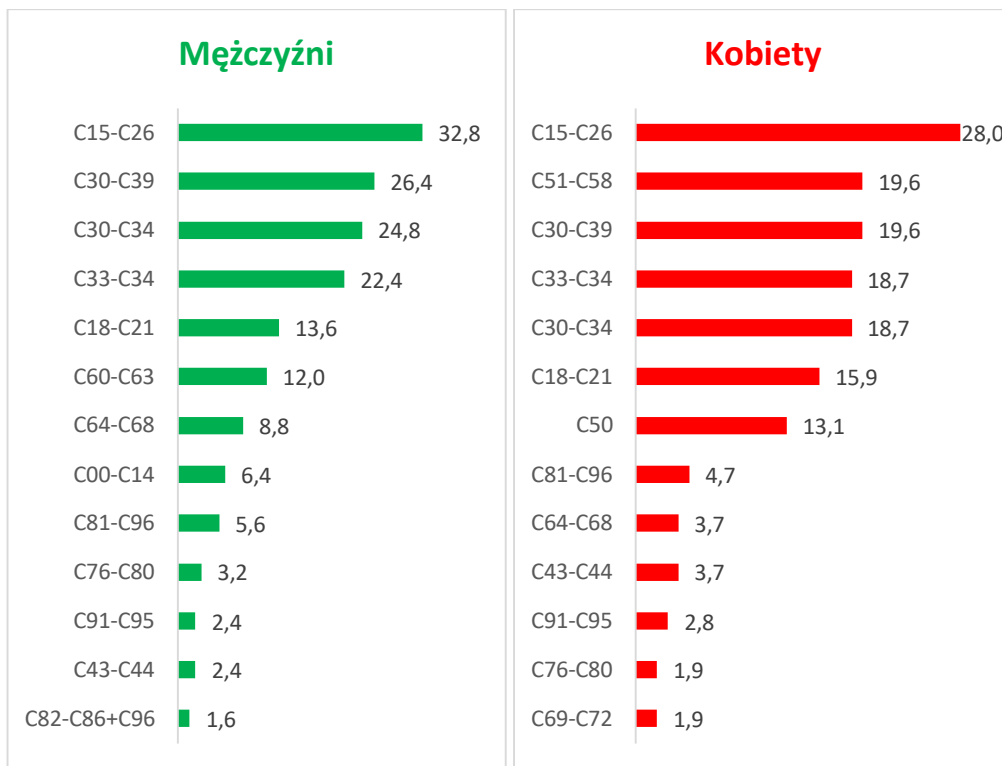
Tabela 11.51

Liczby bezwzględne, współczynniki surowe i standaryzowane (ASW, ESP2013) oraz odsetek zgonów na nowotwory złośliwe u kobiet w Skierniewicach w 2022 roku

ICD-10	Liczba	Wsp. sur.	ASW	ESP2013	Odsetek
C00-D09	59	245,5	88,0	205,1	100,0
C00-C14	1	4,2	2,2	3,2	1,7
C15-C26	16	66,6	22,2	57,7	27,1
C18-C21	6	25,0	6,7	20,1	10,2
C30-C34	11	45,8	15,3	36,7	18,6
C30-C39	11	45,8	15,3	36,7	18,6
C33-C34	10	41,6	14,1	33,8	16,9
C37-C39	0	0,0	0,0	0,0	0,0
C40-C41	0	0,0	0,0	0,0	0,0
C43	0	0,0	0,0	0,0	0,0
C44	0	0,0	0,0	0,0	0,0
C45-C49	4	16,6	7,7	14,2	6,8
C50	5	20,8	8,0	17,2	8,5
C51-C58	8	33,3	14,6	27,6	13,6
C60-C63	0	0,0	0,0	0,0	0,0
C64-C68	4	16,6	6,2	12,8	6,8
C69-C72	3	12,5	4,4	9,7	5,1
C73-C75	0	0,0	0,0	0,0	0,0
C76-C80	5	20,8	5,5	17,8	8,5
C81-C96	2	8,3	1,8	8,0	3,4
C82-C85+C96	0	0,0	0,0	0,0	0,0
C91-C95	2	8,3	1,8	8,0	3,4
D00-D09	0	0,0	0,0	0,0	0,0

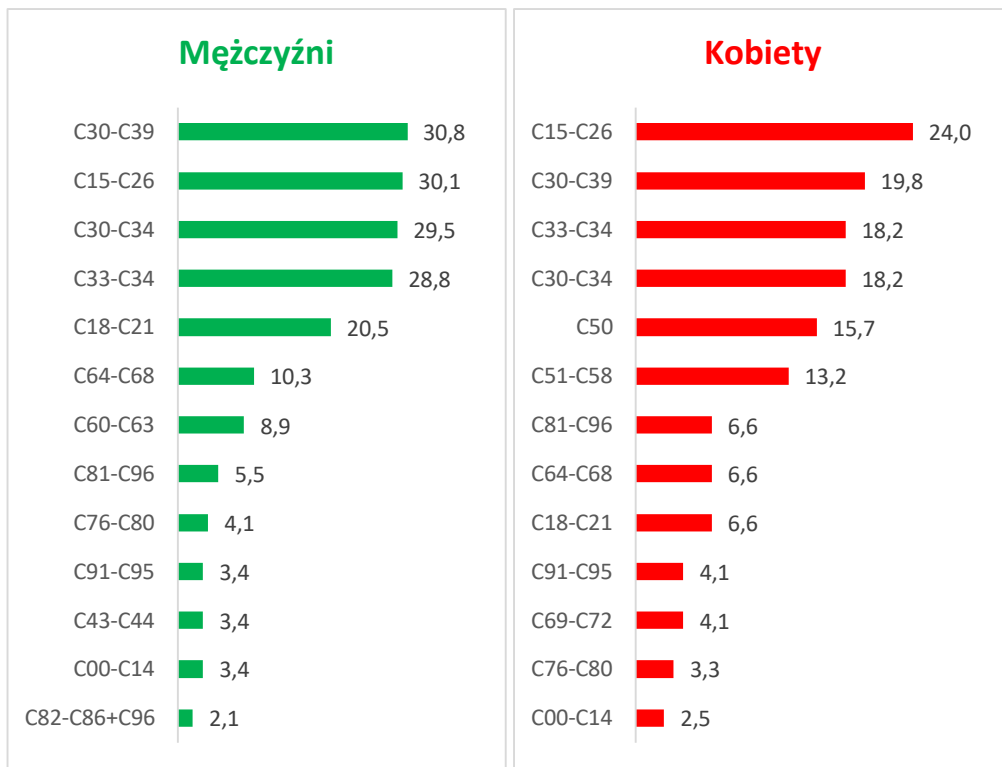
Rysunek 11.11

Struktura zgonów na najczęstsze nowotwory złośliwe w powiecie bełchatowskim w 2022 roku według płci



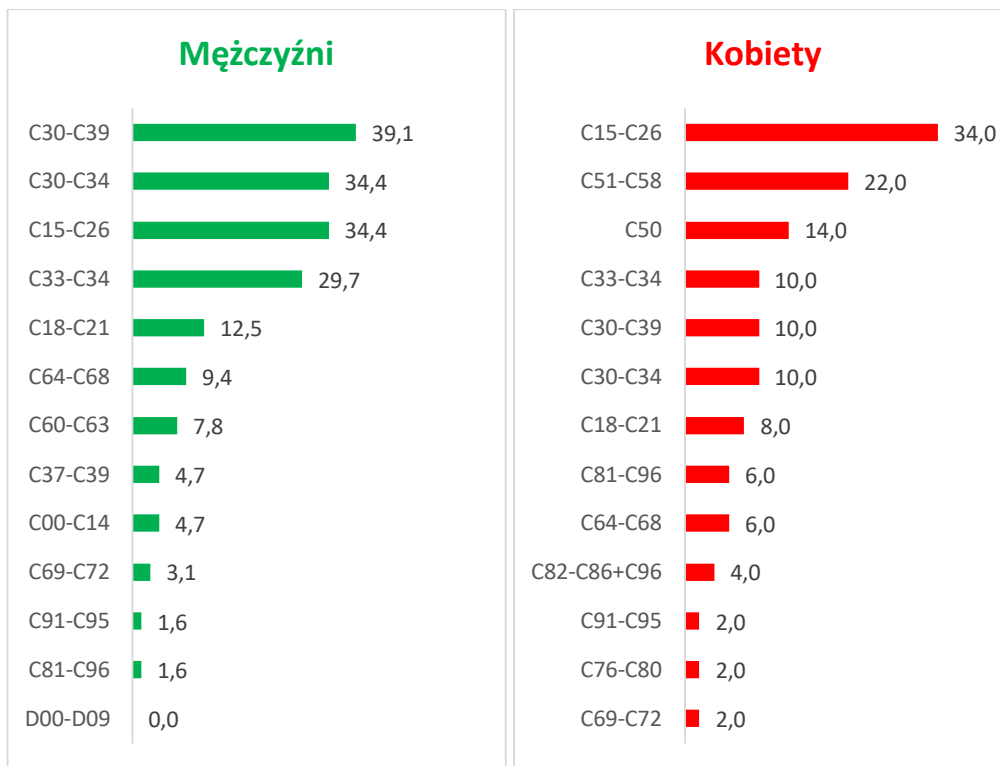
Rysunek 11.12

Struktura zgonów na najczęstsze nowotwory złośliwe w powiecie kutnowskim w 2022 roku według płci



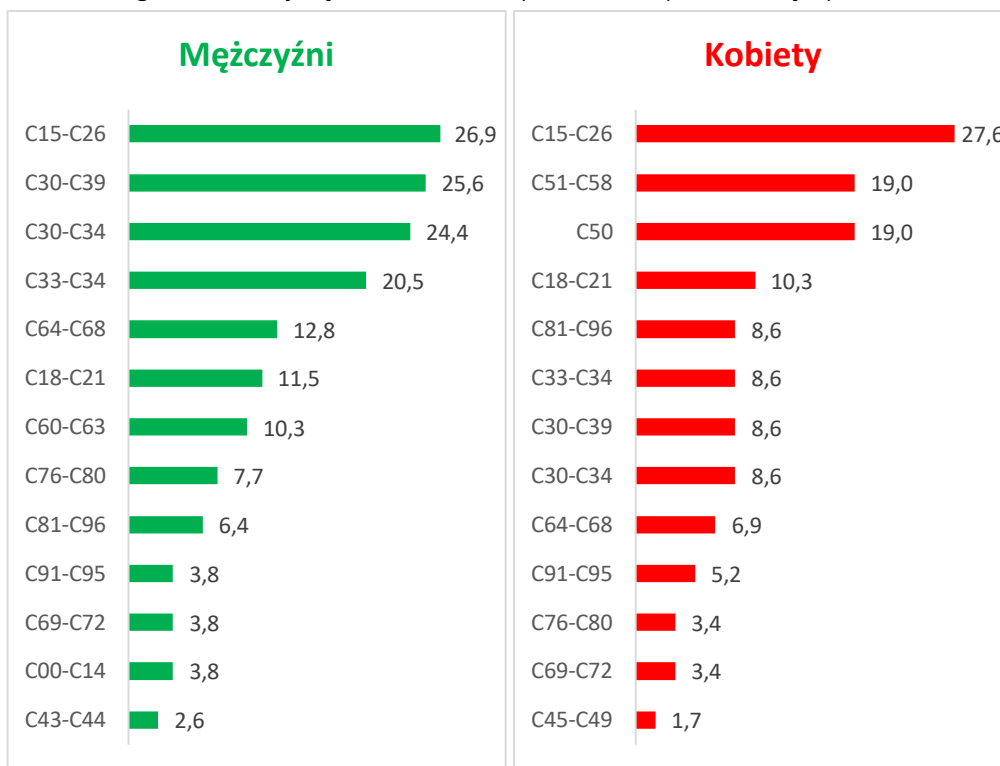
Rysunek 11.13

Struktura zgonów na najczęstsze nowotwory złośliwe w powiecie łaskim w 2022 roku według płci



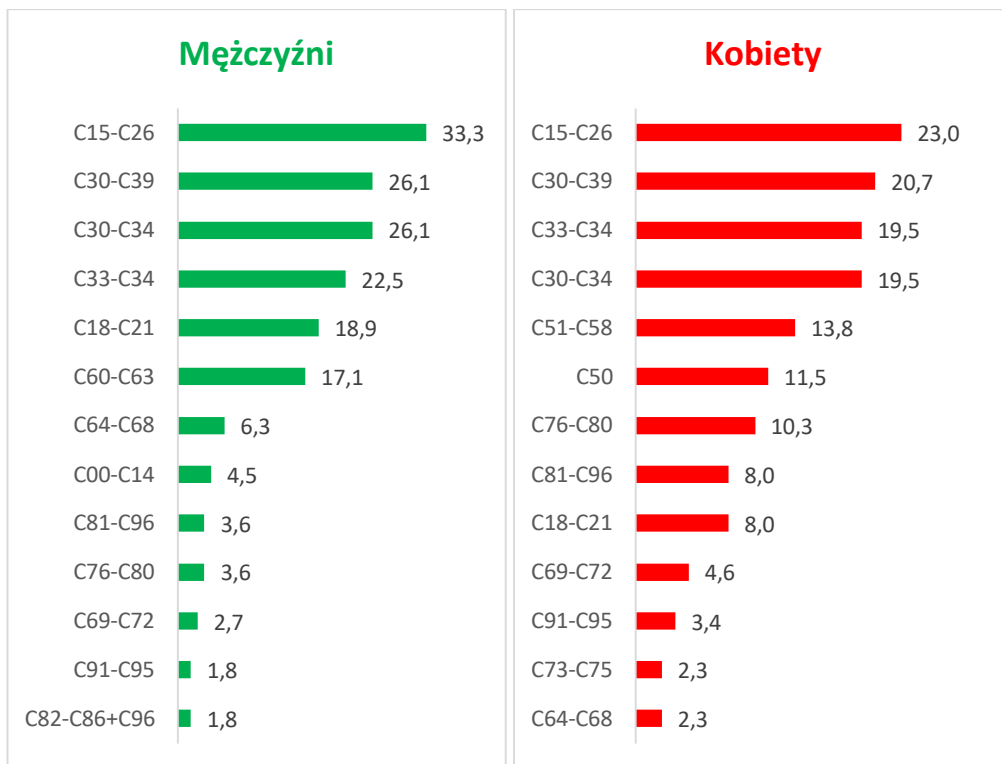
Rysunek 11.14

Struktura zgonów na najczęstsze nowotwory złośliwe w powiecie łęczyckim w 2022 roku według płci



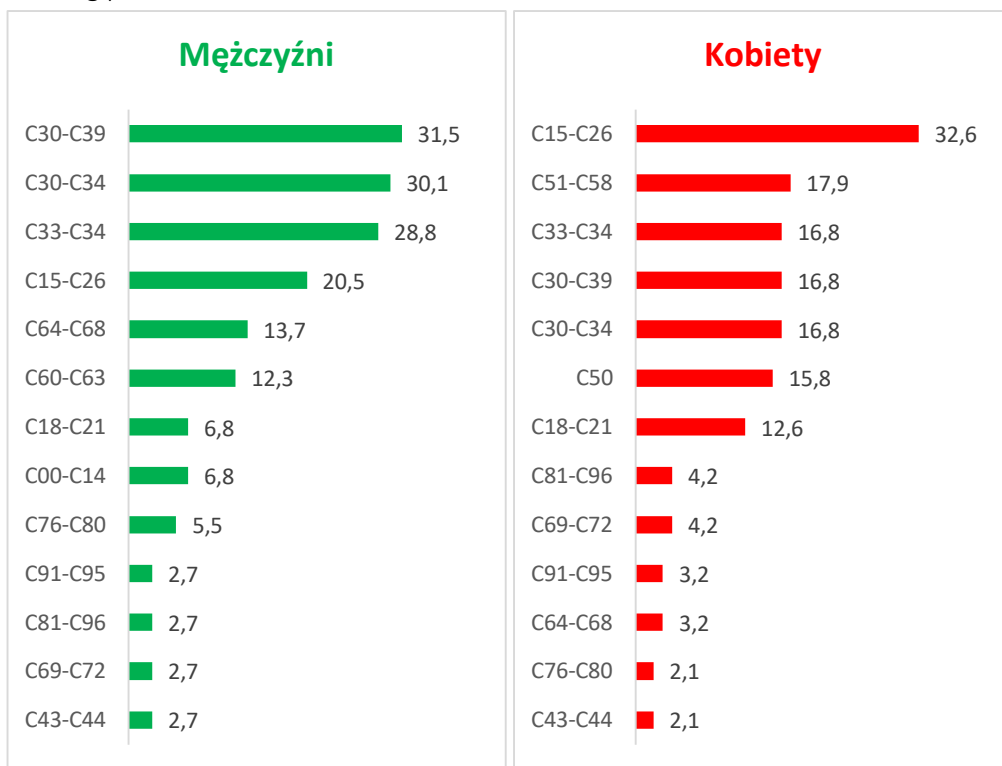
Rysunek 11.15

Struktura zgonów na najczęstsze nowotwory złośliwe w powiecie łowickim w 2022 roku według płci



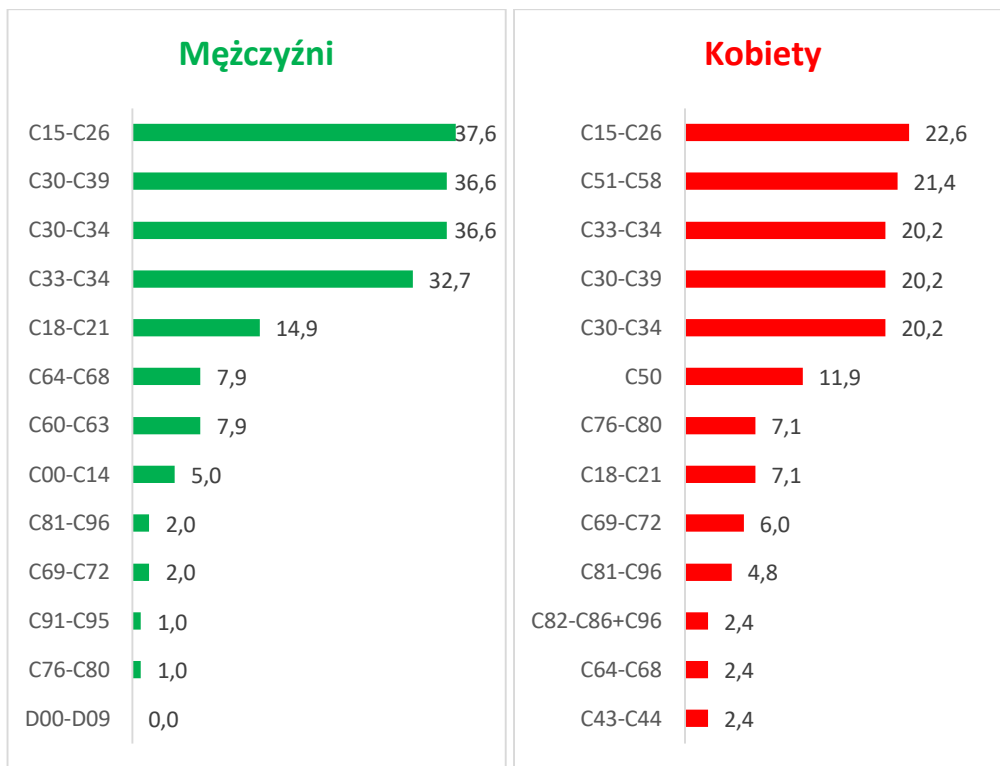
Rysunek 11.16

Struktura zgonów na najczęstsze nowotwory złośliwe w powiecie łódzkim wschodnim w 2022 roku według płci



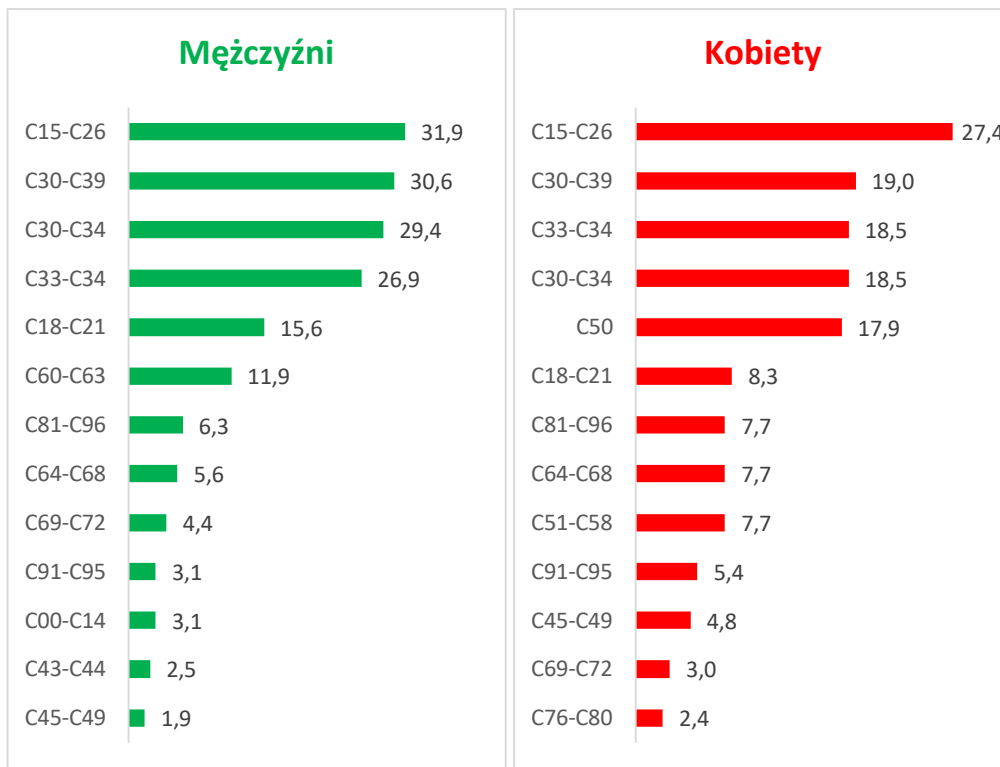
Rysunek 11.17

Struktura zgonów na najczęstsze nowotwory złośliwe w powiecie opoczyńskim w 2022 roku według płci



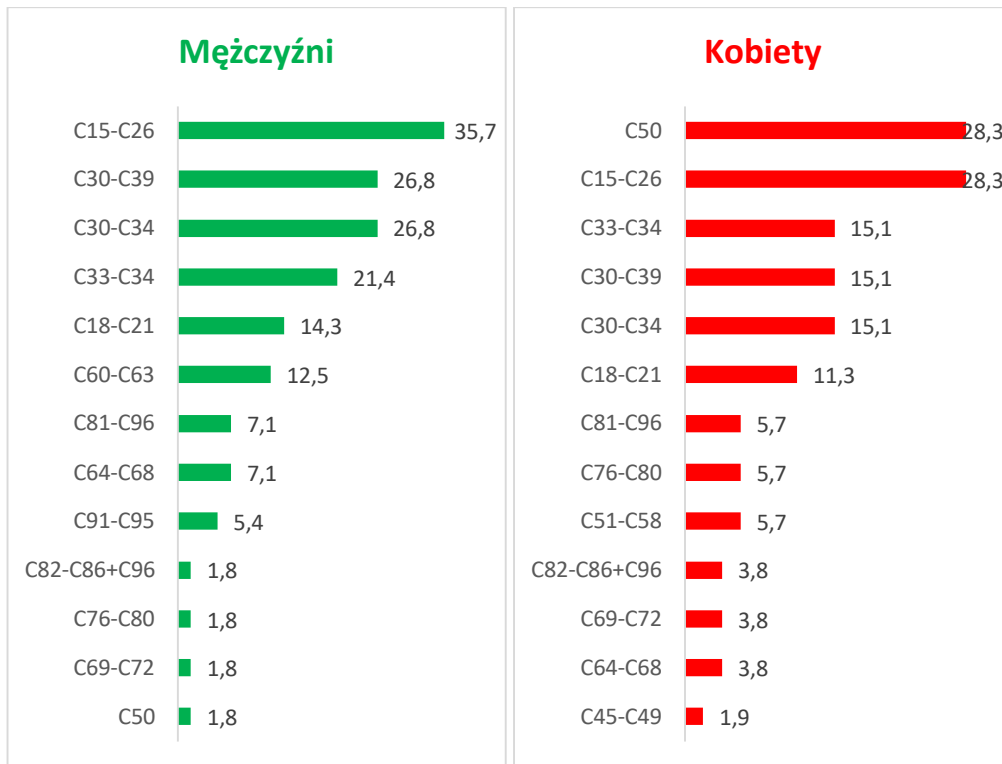
Rysunek 11.18

Struktura zgonów na najczęstsze nowotwory złośliwe w powiecie pabianickim w 2022 roku według płci



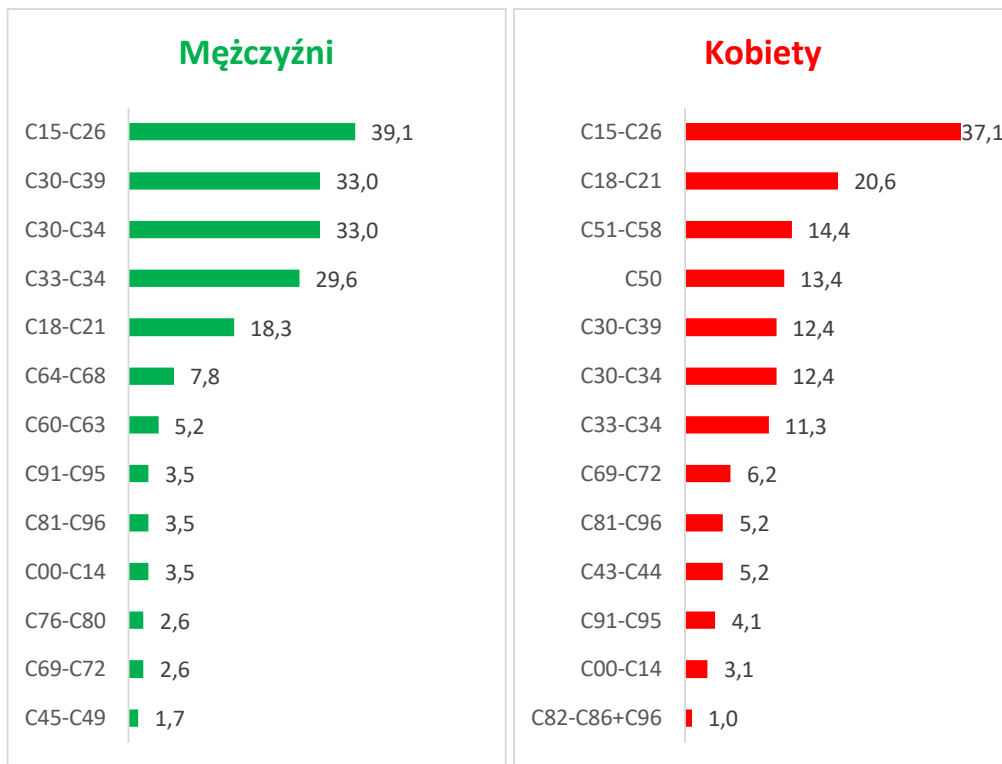
Rysunek 11.19

Struktura zgonów na najczęstsze nowotwory złośliwe w powiecie pajęczańskim w 2022 roku według płci



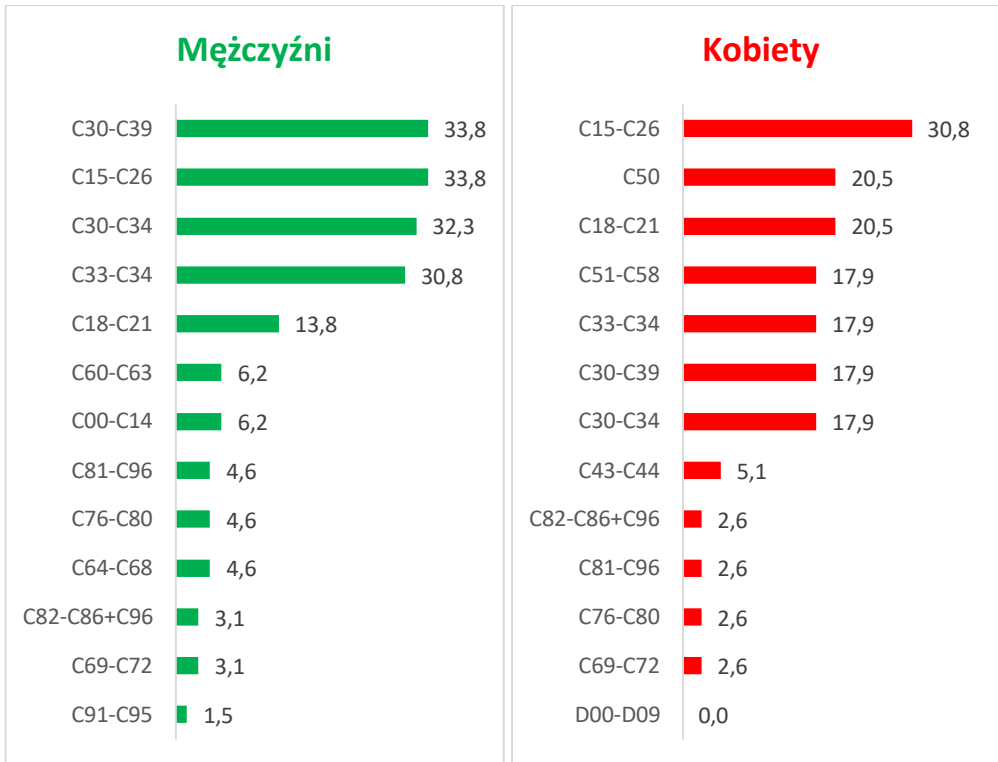
Rysunek 11.20

Struktura zgonów na najczęstsze nowotwory złośliwe w powiecie piotrkowskim w 2022 roku według płci



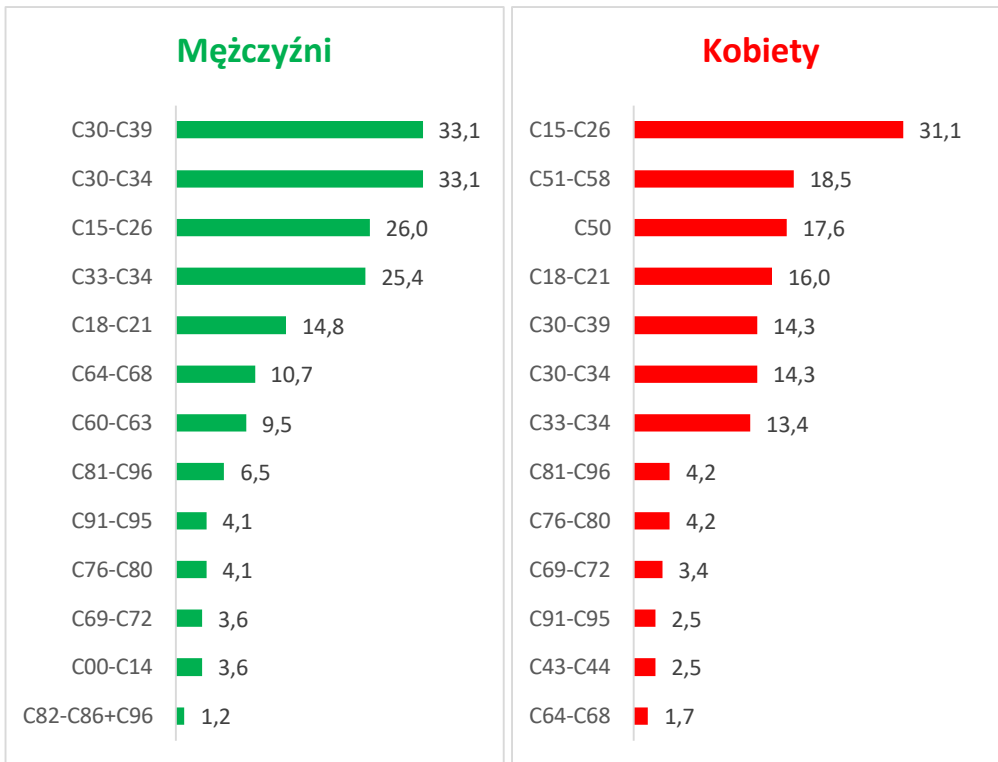
Rysunek 11.21

Struktura zgonów na najczęstsze nowotwory złośliwe w powiecie poddębickim w 2022 roku według płci



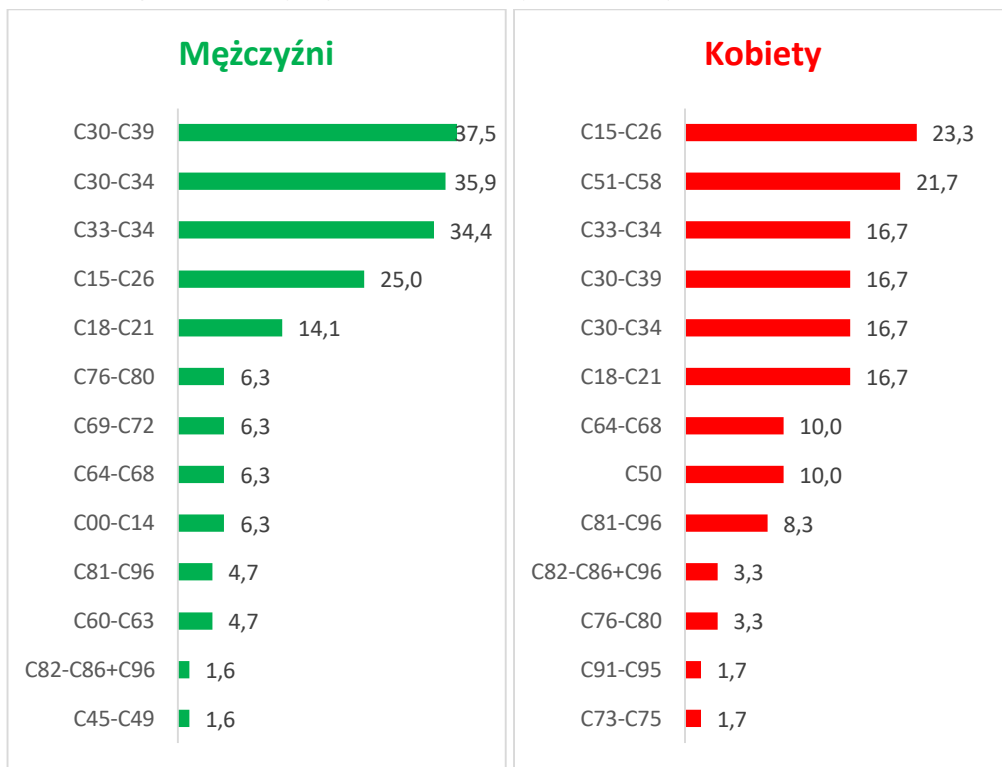
Rysunek 11.22

Struktura zgonów na najczęstsze nowotwory złośliwe w powiecie radomszczańskim w 2022 roku według płci



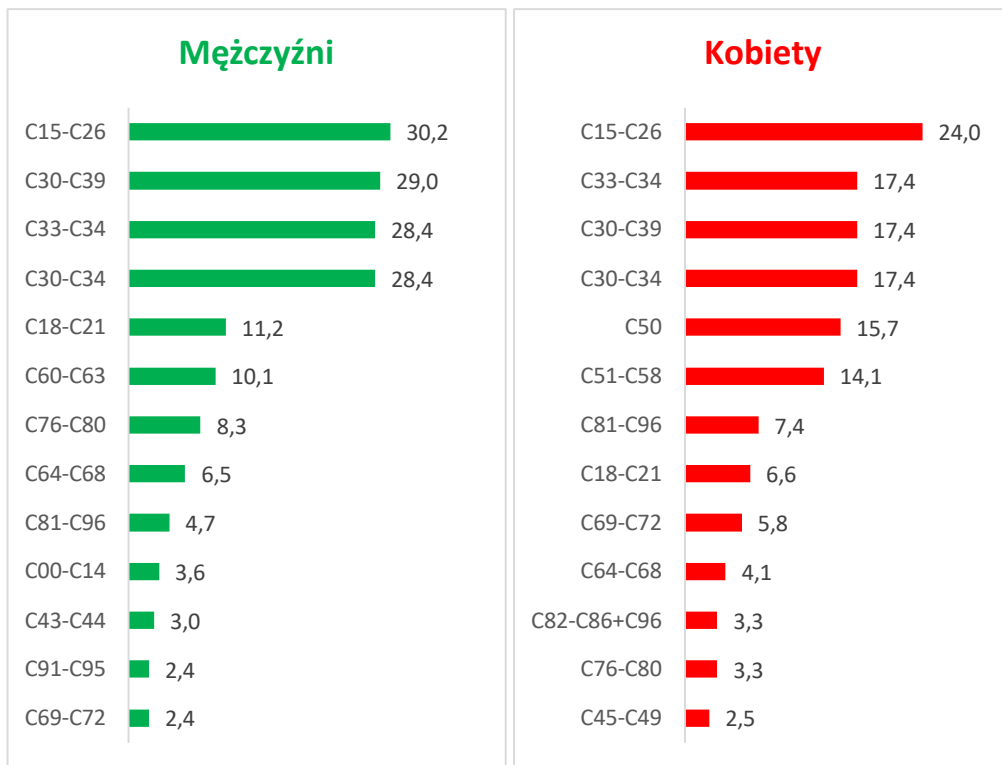
Rysunek 11.23

Struktura zgonów na najczęstsze nowotwory złośliwe w powiecie rawskim w 2022 roku według płci



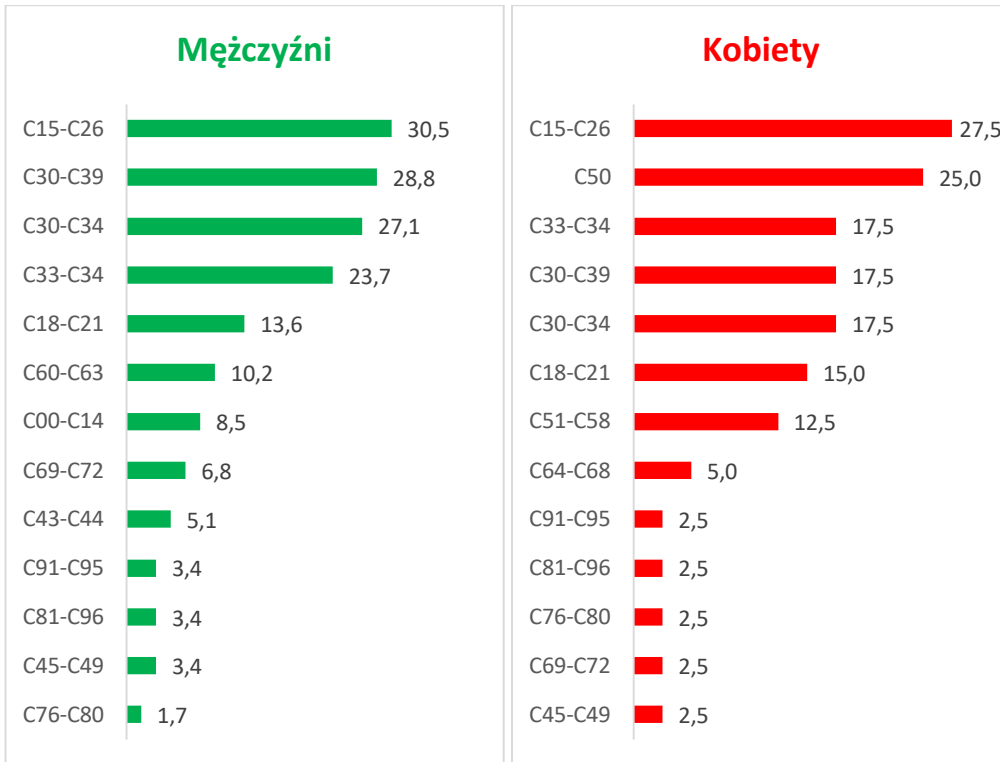
Rysunek 11.24

Struktura zgonów na najczęstsze nowotwory złośliwe w powiecie sieradzkim w 2022 roku według płci



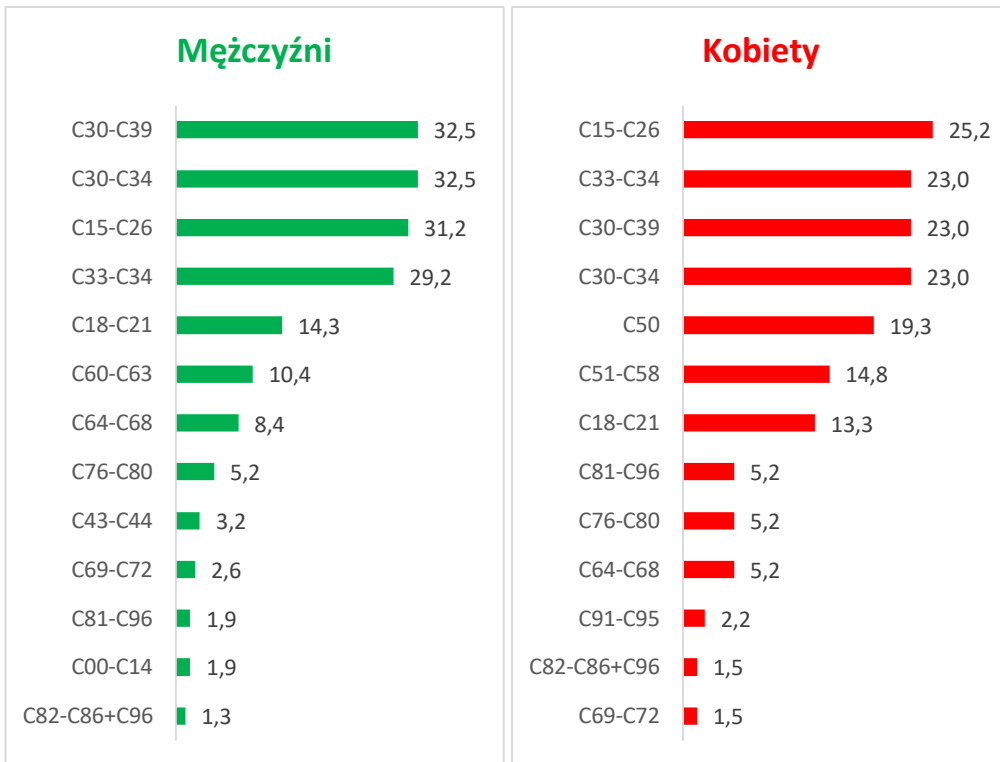
Rysunek 11.25

Struktura zgonów na najczęstsze nowotwory złośliwe w powiecie skierniewickim w 2022 roku według płci



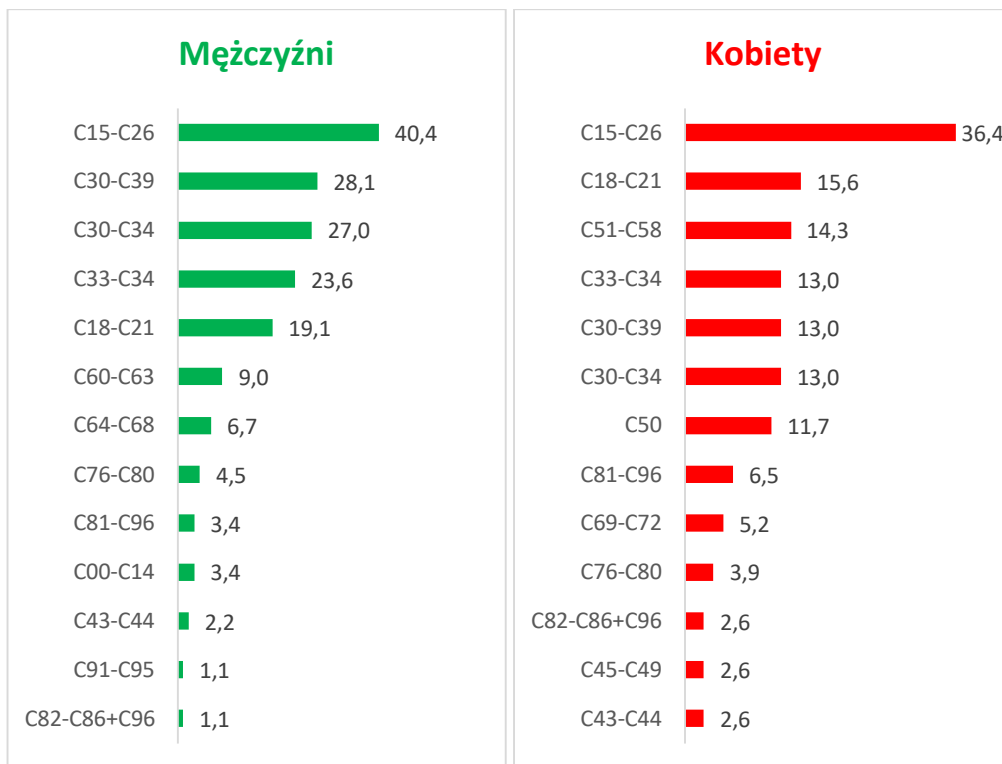
Rysunek 11.26

Struktura zgonów na najczęstsze nowotwory złośliwe w powiecie tomaszowskim w 2022 roku według płci



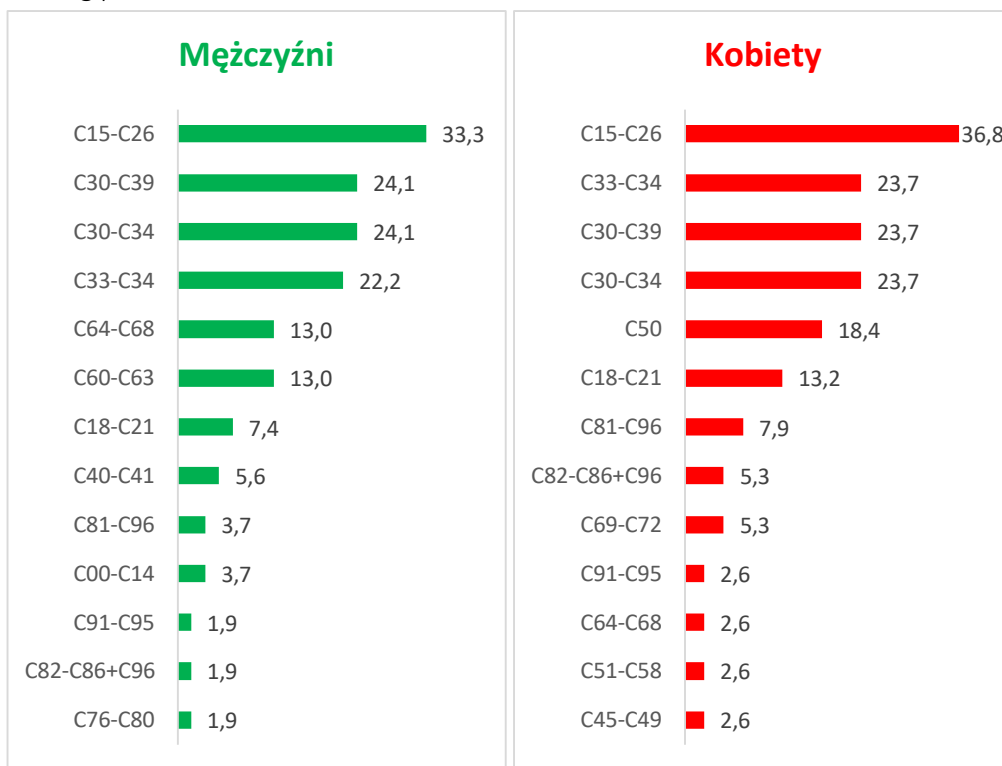
Rysunek 11.27

Struktura zgonów na najczęstsze nowotwory złośliwe w powiecie wieluńskim w 2022 roku według płci



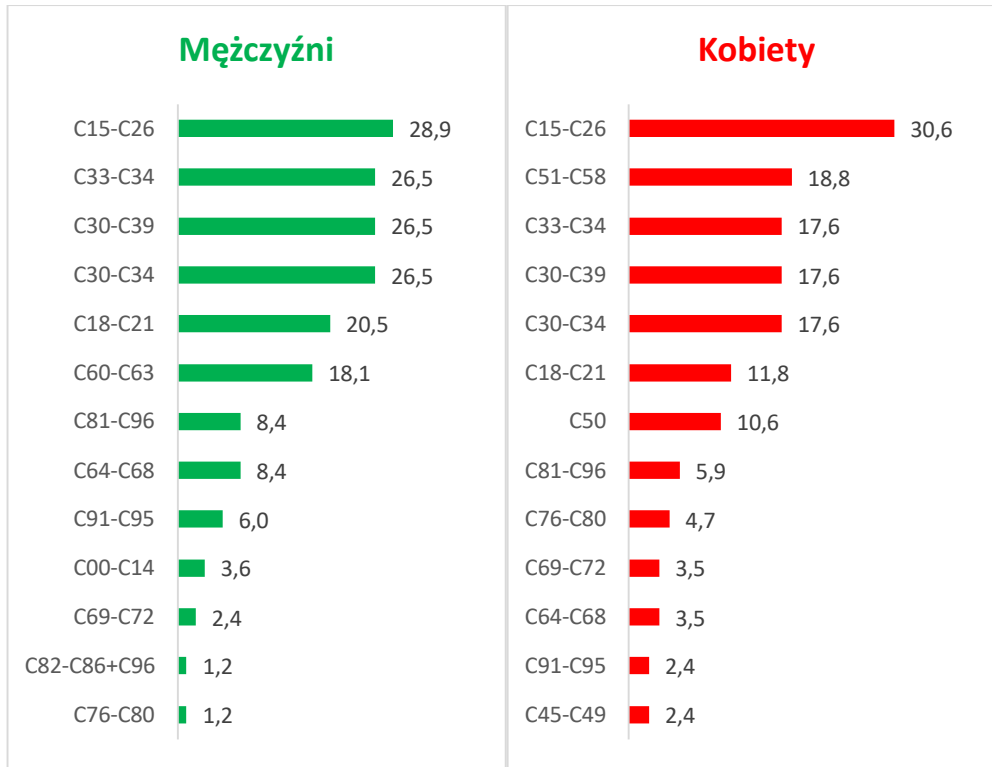
Rysunek 11.28

Struktura zgonów na najczęstsze nowotwory złośliwe w powiecie wieruszowskim w 2022 roku według płci



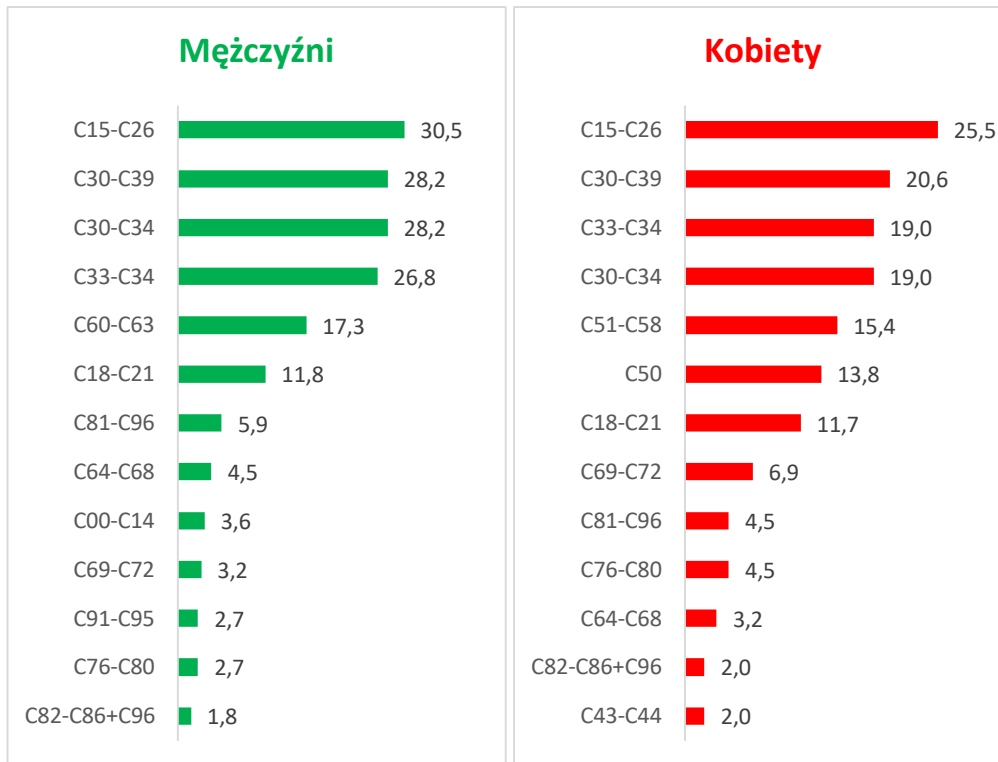
Rysunek 11.29

Struktura zgonów na najczęstsze nowotwory złośliwe w powiecie zduńskowolskim w 2022 roku według płci



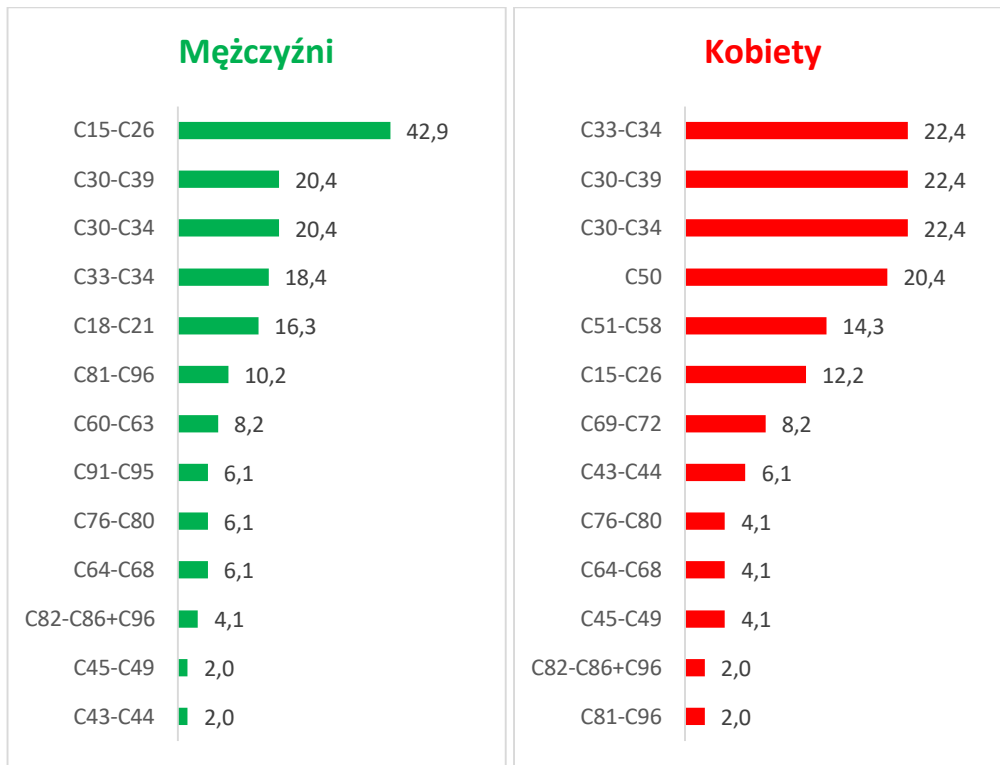
Rysunek 11.30

Struktura zgonów na najczęstsze nowotwory złośliwe w powiecie zgierskim w 2022 roku według płci



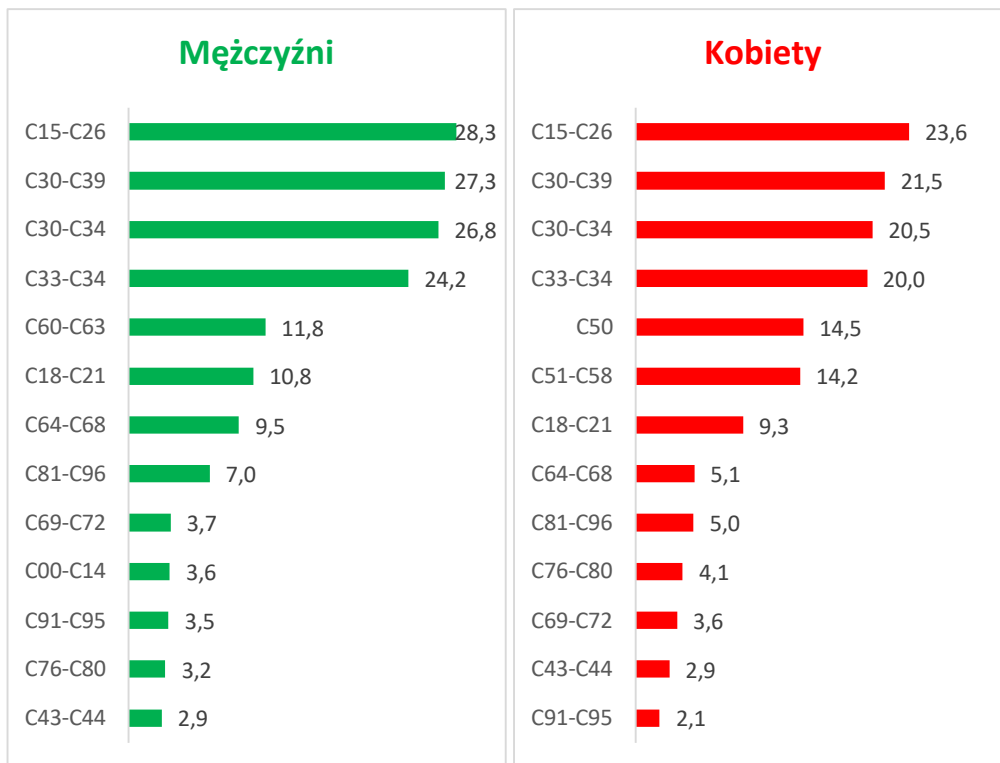
Rysunek 11.31

Struktura zgonów na najczęstsze nowotwory złośliwe w powiecie brzeziński w 2022 roku według płci



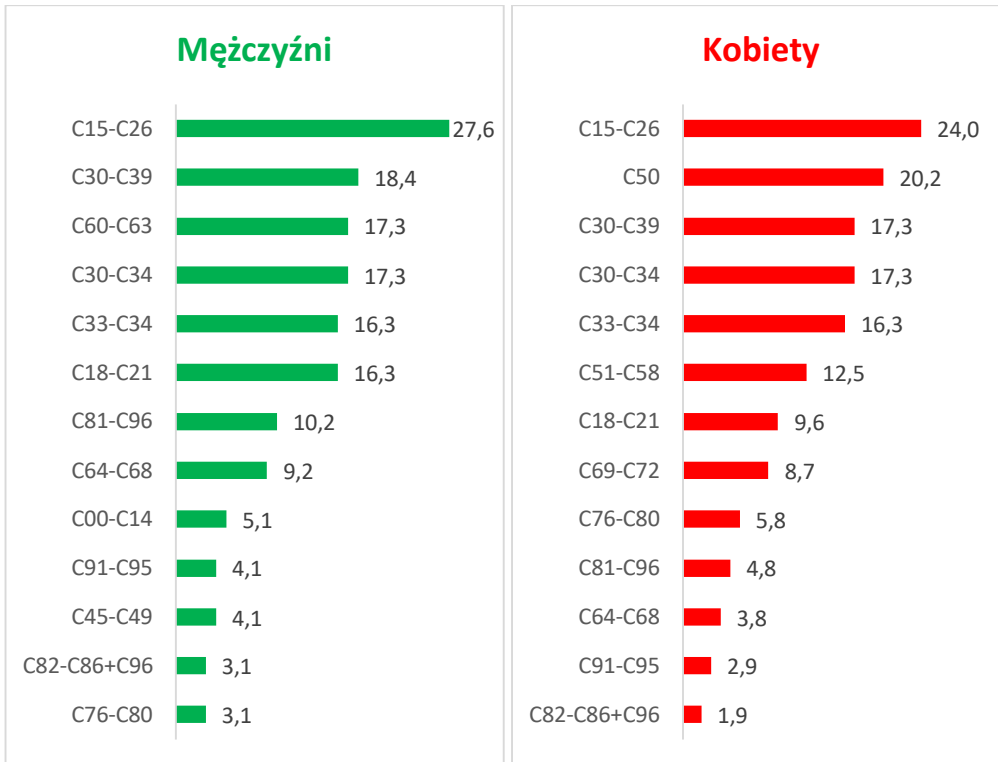
Rysunek 11.32

Struktura zgonów na najczęstsze nowotwory złośliwe w Łodzi w 2022 roku według płci



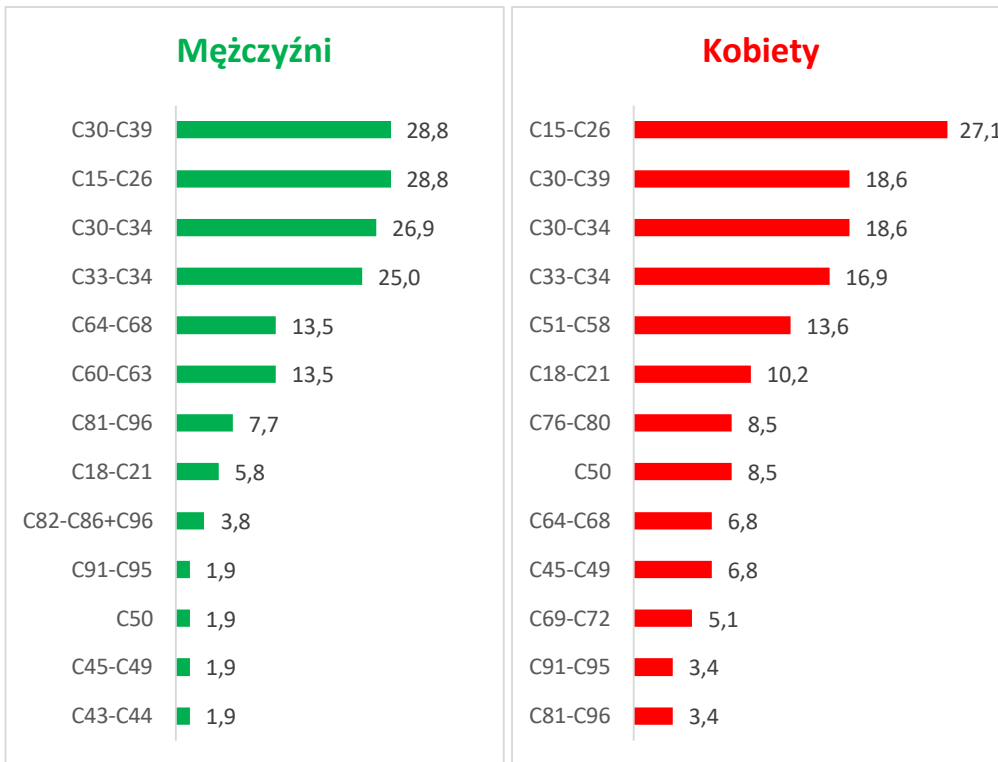
Rysunek 11.33

Struktura zgonów na najczęstsze nowotwory złośliwe w Piotrkowie Trybunalskim w 2022 roku według płci



Rysunek 11.34

Struktura zgonów na najczęstsze nowotwory złośliwe w Skierniewicach w 2022 roku według płci



Załącznik 1.

Międzynarodowa Statystyczna Klasyfikacja Chorób i Problemów Zdrowotnych, rewizja X

Kod ICD-10	Opis
C00	Nowotwór złośliwy wargi
C01	Nowotwór złośliwy nasady języka
C02	Nowotwór złośliwy innych i nieokreślonych części języka
C03	Nowotwór złośliwy dziąsła
C04	Nowotwór złośliwy dna jamy ustnej
C05	Nowotwór złośliwy podniebienia
C06	Nowotwór złośliwy innych i nieokreślonych części jamy ustnej
C07	Nowotwór złośliwy ślinianki przyusznej
C08	Nowotwór złośliwy innych i nieokreślonych dużych gruczołów ślinowych
C10	Nowotwór złośliwy części ustnej gardła
C11	Nowotwór złośliwy części nosowej gardła
C12	Nowotwór złośliwy zachyłka gruszkowatego
C13	Nowotwór złośliwy części krtaniowej gardła
C14	Nowotwór złośliwy o innym i nieokreślonym umiejscowieniu w obrębie wargi, jamy ustnej i gardła
C15	Nowotwór złośliwy przełyku
C16	Nowotwór złośliwy żołądka
C17	Nowotwór złośliwy jelita cienkiego
C18	Nowotwór złośliwy jelita grubego
C19	Nowotwór złośliwy zgięcia esiczo-odbytniczego
C20	Nowotwór złośliwy odbytnicy
C21	Nowotwór złośliwy odbytu i kanału odbytu
C22	Nowotwór złośliwy wątroby i przewodów żółciowych wewnątrzwątrobowych
C23	Nowotwór złośliwy pęcherzyka żółciowego
C24	Nowotwór złośliwy innych i nieokreślonych części dróg żółciowych
C25	Nowotwór złośliwy trzustki
C26	Nowotwór złośliwy innych i niedokładnie określonych narządów układu pokarmowego
C30	Nowotwór złośliwy jamy nosowej i ucha środkowego
C31	Nowotwór złośliwy zatok przynosowych
C32	Nowotwór złośliwy krtani
C33	Nowotwór złośliwy tchawicy
C34	Nowotwór złośliwy oskrzela i płuca
C37	Nowotwór złośliwy grasicy
C38	Nowotwór złośliwy serca, śródpiersia i opłucnej
C39	Nowotwór złośliwy o innym i bliżej nieokreślonym umiejscowieniu w obrębie układu oddechowego
C40	Nowotwór złośliwy kości i chrząstki stawowej kończyn
C41	Nowotwór złośliwy kości i chrząstki stawowej o innym i nieokreślonym umiejscowieniu
C43	Czerniak złośliwy skóry
C44	Inne nowotwory złośliwe skóry
C45	Międzybłoniak
C46	Mięsak Kaposiego
C47	Nowotwory złośliwe nerwów obwodowych i układu nerwowego wegetatywnego

Kod ICD-10	Opis
C48	Nowotwór złośliwy przestrzeni zaotrzewnowej i otrzewnej
C49	Nowotwór złośliwy tkanki łącznej i innych tkanek miękkich
C50	Nowotwór złośliwy piersi
C51	Nowotwór złośliwy sromu
C52	Nowotwór złośliwy pochwy
C53	Nowotwór złośliwy szyjki macicy
C54	Nowotwór złośliwy trzonu macicy
C55	Nowotwór złośliwy nieokreślonej części macicy
C56	Nowotwór złośliwy jajnika
C57	Nowotwór złośliwy innych i nieokreślonych żeńskich narządów płciowych
C58	Nowotwór złośliwy łożyska
C60	Nowotwór złośliwy prącia
C61	Nowotwór złośliwy gruczołu krokowego
C62	Nowotwór złośliwy jądra
C63	Nowotwór złośliwy innych i nieokreślonych męskich narządów płciowych
C64	Nowotwór złośliwy nerki z wyjątkiem miedniczki nerkowej
C65	Nowotwór złośliwy miedniczki nerkowej
C66	Nowotwór złośliwy moczowodu
C67	Nowotwór złośliwy pęcherza moczowego
C68	Nowotwór złośliwy innych i nieokreślonych narządów układu moczowego
C69	Nowotwór złośliwy oka i przydatków oka
C70	Nowotwór złośliwy opon mózgowo-rdzeniowych
C71	Nowotwór złośliwy mózgu
C72	Nowotwór złośliwy rdzenia kręgowego, nerwów czaszkowych i innych części ośrodkowego układu nerwowego
C73	Nowotwór złośliwy tarczycy
C74	Nowotwór złośliwy nadnerczy
C75	Nowotwór złośliwy innych gruczołów wydzielania wewnętrznego i struktur pokrewnych
C76	Nowotwór złośliwy o umiejscowieniu innym i niedokładnie określonym
C77	Wtórny i nieokreślony nowotwór złośliwy węzłów chłonnych
C78	Wtórny nowotwór złośliwy układu oddechowego i pokarmowego
C79	Wtórny nowotwór złośliwy o innym umiejscowieniu
C80	Nowotwór złośliwy bez określenia umiejscowienia
C81	Ziarnica złośliwa [choroba Hodgkina]
C82	Chłoniak nieziarniczny guzkowy [grudkowy]
C83	Chłoniak nieziarniczny rozlany
C84	Obwodowy i skórny chłoniak z komórek T
C85	Inne i nieokreślone postacie chłoniaka nieziarniczego
C88	Złośliwe choroby immunoproliferacyjne
C90	Szpiczak mnogi i nowotwory złośliwe z komórek plazmatycznych
C91	Białaczkę limfatyczna
C92	Białaczkę szpikowa
C93	Białaczkę monocytowa
C94	Inne białaczki określonego rodzaju
C95	Białaczkę z komórek nieokreślonego rodzaju

Kod ICD-10	Opis
C96	Inny i nieokreślony nowotwór złośliwy tkanki limfatycznej, układu krwiotwórczego i tkanek
C97	Nowotwory złośliwe o niezależnym (pierwotnym) mnogim umiejscowieniu
D00	Rak in situ jamy ustnej, przełyku i żołądka
D01	Rak in situ innych i nieokreślonych części narządów układu pokarmowego
D02	Rak in situ ucha środkowego i układu oddechowego
D03	Czerniak in situ
D04	Rak in situ skóry
D05	Rak in situ piersi
D06	Rak in situ szyjki macicy
D07	Rak in situ innych i nieokreślonych narządów płciowych
D09	Rak in situ o innym i nieokreślonym umiejscowieniu